



PRAVIDLA PRO SOUTĚŽE PONY

Toto vydání pravidel je platné jako pravidla jezdeckého sportu České jezdecké federace od **1. dubna 2013**. Všechna dřívější pravidla, směrnice či jiné texty, týkající se shodných předmětů, vydané před tímto datem, pozbývají platnost. Pravidla jsou obsahovým překladem mezinárodních pravidel FEI

24. vydání z roku 2012 platné od 1.1.2013 - Jumping Rules for Pony Riders, příloha 11.

11. vydání z roku 2011 platné od 1.1.2013 - Dressage Rules for Pony Riders,

24. vydání z roku 2013 platné od 1.1.2013 - Rules for Eventing Pony Riders.

13. vydání z roku 2013 platné od 1.1.2013 – Veterinary Regulations

V případě rozporu textu originálu a překladu je pro mezinárodní soutěže rozhodující text anglického znění.

Nové změny a úpravy jsou zapisovány **červeně** a to jak v textu pravidel tak i národních úpravách.

Národní úpravy pravidel jsou zapisovány modře.

OBSAH

Články, odstavce a texty označené ■ jsou články, odstavce a texty jen pravidel ČJF

FEI Kodex chování ke koni	4
KAPITOLA I – Úvod	
Článek 1 – Obecně	6
Článek 2 – Priorita pravidel	6
KAPITOLA II – Definice pony jezdec a pony	
Článek 3 – Jezdci na pony	6
Článek 4 – Pony	6
KAPITOLA III – Závody a Mistrovství	
Článek 5 – Závody	7
Článek 6 – Každoroční kontinentální mistrovství	8
Článek 7 - Způsobilost pro mezinárodní akce a mistrovství	8
Článek 8 – Výlohy a výsady	9
Článek 9 – Ceny	9
Článek 10 – Jízda na pony/Identifikace během závodů	10
Článek 11 – Oficiální osoby	10
Článek 12 – Pasy	11
Článek 13 – Potvrzení o velikosti	11
Článek 14 – Rozpis	12
KAPITOLA IV – Pravidla pro skokové závody a Mistrovství	
Článek 15 – Obecně	12
Článek 16 – Překážky	12
Článek 17 – Cvičné překážky	13
Článek 18 – Rychlost	13
Článek 19 – Úbor a pozdrav	13
Článek 20 – Ztráta přílby a uvolnění upevňovacího řemínku	14
Článek 21 – Postroj a kontrola	14
Článek 22 – Kontinentální skokové mistrovství	15
Článek 23 – Závody jiné než mistrovství	16
KAPITOLA V – Pravidla pro drezurní závody pony a Mistrovství	
Článek 24 – Obecně	17
Článek 25 – Obdélník	18
Článek 26 – Drezurní úlohy	18
Článek 27 – Váha	18
Článek 28 – Úbor	18
Článek 29 – Postroje	18
Článek 30 – Kontinentální drezurní mistrovství a závody CDIOP	19

KAPITOLA VI – Všestrannost a Mistrovství		
Článek 31 – Obecně		20
Článek 32 – Definice a stupeň úrovně		21
Článek 33 – Váha		21
Článek 34 – Úbor		21
Článek 35 – Postroje		22
Článek 36 – Soutěže		22
Článek 37 – Kontinentální mistrovství pony všestranné způsobilosti a závody CCIOP		23
KAPITOLA – VII – Spřežení		
Článek 38 – Specifikace		24
Příloha A		
Dodatek I – FEI drezurní úloha pony úvodní	2012	25
Dodatek II – FEI drezurní úloha pony družstva	2012	27
Dodatek III – FEI drezurní úloha pony jednotlivci	2012	29
Dodatek IV – Volná sestava pony		32
Dodatek V – Drezurní úloha všestrannost – FEI 2009 1*A dvouhvězdičková – pony		33
Dodatek VI – Drezurní úloha všestrannost – FEI 2009 1*B jednohvězdičková – pony		35
Dodatek VII – Drezurní obdélník		37
Příloha B		
Dodatek I – Povolená udidla pro pony v drezuře		38
Dodatek II – Povolená udidla pro pony ve všestrannosti		39
Dodatek III – Další povolená udidla pro parkurové skákání a terénní zkoušku		40
Dodatek IV – Povolené nánosníky		41
Dodatek V – Povolená udidla pro parkurové skákání		42
Příloha C		
Dodatek I – Průběh měření pony		43
Příloha D		
Veterinární prohlídky, kontroly, atd.		46
■ Příloha E		
Rozdělení pony dle kategorií pro národní soutěže		46
■ Příloha F		
Technické podmínky stavby parkuru v národních soutěžích		46
■ Příloha G		
Národní drezurní úlohy pony		48
Přehled drezurních úloh pro rok 2013 – platné pro rok 2013		58
■ Příloha H		
Technické podmínky národních soutěží všestrannosti pony		59

FEI Kodex chování ke koni

Mezinárodní jezdecká federace (FEI) očekává od všech zainteresovaných v jezdeckém sportu, že budou dodržovat Kodex chování a uznají, že pohoda a zdraví koně musí být vždy prvořadé a nikdy nesmí být podřízeny vlivům konkurence nebo komerčnosti.

1. Ve všech stupních přípravy a výcviku sportovních koní, pohoda a zdraví koně musí mít přednost před všemi dalšími požadavky. Toto pravidlo zahrnuje dobrý management koně, metody jeho tréninku, kování, ale také přepravu koně.

a) Dobrý management koně

Ustájení, krmení a trénink se musí doplňovat s dobrým managementem koně a musí být bez kompromisů ku prospěchu koně. Jakákoliv praxe vedoucí k fyzické nebo jiné strasti koně v soutěži nebo i mimo soutěž nesmí být tolerována.

b) Tréninkové metody

Koně musí absolvovat jen takový trénink, který odpovídá jejich fyzickým schopnostem a úrovni jejich vyspělosti v dané disciplíně. Tréninkové metody nesmí být vůči koni hrubé, způsobující strach, nebo takové, na které nebyli vhodně připraveni.

c) Postroj koně a kování

Peče o nohy koně a kování musí být vysokého standardu. Podkova musí být navržena tak, aby nezpůsobila bolest a nebo zranění.

d) Přeprava koní

Během přepravy, musí být koně úplně chráněni před zraněním a jinými zdravotními riziky. Vozidla musí být bezpečná, dobře větrána, udržována ve vysokém standardu, pravidelně dezinfikována a řízena schopnými řidiči. Schopný pomocník musí být vždy přítomen k starosti o koně.

e) Přeprava – vlastní převoz

Všechny cesty musí být uvážlivě plánované, a koni dovolovat pravidelný odpočinek, krmení a napájení ve shodě s aktuálními směrnicemi FEI. Soutěžící tj. koně a jezdci, musí být tělesně zdatní, odborně způsobilí a zdraví, aby se mohli zúčastnit soutěží. Toto pravidlo se týká užití léků a provedení chirurgických zákroků, v případech ohrožení pohody a zdraví koně, březosti u klisen a nezneužívání veterinární pomoci.

2.

a) Tělesná zdatnost a odbornost

Účast v soutěži musí být omezena na vhodné koně a jezdce podle jejich schopnosti

b) Zdravotní stav

Žádný kůň vykazující příznaky nemoci, kulhaní nebo jiného lehkého onemocnění, nebo pro předchozí klinické stavy by neměl soutěžit nebo pokračovat v soutěži, když jej to ohrožuje. Je potřeba vždy konzultace s veterinářem máme-li jakoukoli pochybnost o schopnosti koně pokračovat v soutěži.

c) Veterinární léčení

Zneužití léčby je vážná záležitost a nesmí být tolerována. Po každé veterinární léčbě, musí být dostatečný čas pro plné zotavení před soutěží.

d) Chirurgické postupy

Všechny veterinární zákroky, které ohrožují soutěžícího koně, nebo ostatní koně a nebo soutěžící jezdce nesmí být povoleny.

e) Březost a porod

Klisny nesmějí soutěžit po jejich čtvrtém měsíci březosti, nebo s hříbětem „u nohy“.

f) Zneužití běžných jezdeckých praktik

Trápení koně použitím běžných jezdeckých praktik, nebo jiných pomůcek (t.j. biče, ostruhy a pod.) nesmí být tolerovány.

3. Závodní nesmí poškozovat pohodu a zdraví koně. Toto znamená věnovat dostatečnou pozornost všem prostorám na závodních (kolbiště a opracoviště), jejich povrchu, povětrnostním podmínkám, ustájení, zajištění bezpečnosti a zajištění kondice koně pro jeho další přepravu po závodech.

a) Prostory závodistiště

Koně musí trénovat a soutěžit jen na vhodných a bezpečných površích. Všechny překážky musí být postaveny tak, aby zajišťovali bezpečnost koní.

b) Povrchy prostor závodistiště

Všechny povrchy na kterých koně krokují, trénují nebo soutěží musí být navrženy a udržovány tak, aby redukovaly faktory, které by mohly vést ke zraněním. Zejména musí být věnována pozornost k přípravě, složení a údržbě povrchů.

c) Extrémny počasí

Soutěže se nesmí konat za podmínek extrémního počasí, když podpora a bezpečnost koní jsou ohroženy. Je třeba učinit vše pro ochlazování koní ihned po ukončení soutěžního předvedení.

d) Ustájení na závodech

Ustájení musí být bezpečné, hygienické, pohodlné a dostatečně větrané a dostatečně velké pro typ a dispozici koně. Čisté, dobré, kvalitní a vhodné krmení a podestýlka, čerstvá pitná voda a voda pro omývání musí být také dostupná.

e) Způsobilost pro přepravu

Po soutěži musí být kůň fit pro přepravu v souladu se směrnicemi FEI.

4. Je třeba věnovat maximální úsilí k zajištění správné péče o koně po závodech a také o koně, kteří ukončili svoji závodní kariéru. Toto znamená řádnou veterinární péči, ošetření zranění při závodech a i po vyřazení ze sportu a euthanasii.

a) Veterinární ošetření

Na všech závodech musí být dostupná veterinární prohlídka. Jestliže kůň je zraněný, nebo vyčerpaný během soutěže, jezdec musí sesednout a veterinář zkontrolovat stav koně.

b) Doporučení do veterinárního centra

Kdykoli je třeba, kůň uklidněný a ošetřený má být převezen k nejbližšímu léčebnému centru pro další léčení. Zranění koně musí být ošetřena před přepravou.

c) Zranění v soutěži

Musí být sledován dopad zranění na soutěžící, kteří pokračují v soutěžích. Základní stav kondice, frekventovanost soutěží a všechny jiné rizikové faktory by měly být zkoumány, aby ukázaly způsob, jak minimalizovat další zranění.

d) Nutné utrčení koně

Jestliže zranění jsou dostatečně velká a kůň musí být utrčen, učiní tak veterinář co nejdříve, humánně, a s jediným cílem, minimalizovat utrpení koně.

e) Ukončení závodní kariéry

Je třeba usilovat o zajištění soucitné a „lidské“ zacházení s koněm, který končí svoji závodní kariéru.

f) FEI požaduje

od všech, kteří jsou zainteresovaní do jezdeckého sportu dosáhnout nejvyšší možné úrovně vzdělávání v oblastech péče a managementu sportovního koně.

Tento Kodex chování ke koni může být čas od času modifikován a náměty všech jsou vítané.

Zvláštní pozornost bude věnována novým výzkumům a FEI věnuje finance na další podporu.

5. FEI zdůrazňuje, že všichni zainteresovaní v jezdeckém sportu by měli dosáhnout nejvyššího stupně znalostí v oblastech jejich odborné kvalifikace.

Kodex je k dispozici v angličtině & francouzštině. Kodex je také dostupný na internetu

FEI na adrese www.fei.org

FEDERATION EQUESTRE INTERNATIONALE,

Chemin de la Joliette 8

1006 Lausanne

Switzerland., Telefon: +41 21 310 47 47

KAPITOLA I - Úvod

Článek 1 Obecně

1. Soutěže pony, stejně jako soutěže juniorů (■ děti), nabízí mladým soutěžícím vstup do jezdeckého sportu. Mohou být brány jako přiměřeně nákladné, zejména s ohledem na věk sportovců.
2. Předmětem následujících speciálních pravidel je standardizovat závody pro pony. Berou v úvahu specifické problémy, týkající se jezdců pony.
3. Specifikace pro jezdecké disciplíny pro pony se řídí Pravidly pro jezdecké závody.

Článek 2 Priorita pravidel

Ve všech případech nepopsaných v těchto pravidlech budou aplikována Všeobecná, Veterinární a speciální pravidla všech ostatních disciplín.

KAPITOLA II – Definice pony jezdec a pony

Článek 3 Jezdci na pony

1. Závodník může soutěžit jako jezdec na pony od začátku roku, ve kterém dosáhne 12 let věku do konce roku, ve kterém dosáhne 16 let věku.
 - 1.1. V národních soutěžích mohou startovat jezdcí na pony ve dvou věkových kategoriích:
 - 1) mladší – od začátku roku, ve kterém dosáhnou 8 let věku do konce roku, kdy dosáhnou 12 let věku
 - 2) starší – od začátku roku, ve kterém dosáhnou 13 let věku do konce roku, kdy dosáhnou 16 let věku.
2. Žádný soutěžící na pony nemůže být klasifikován jako profesionál.
3. Jezdci s licenci na pony mohou startovat pouze v soutěžích pony. Jezdci na pony jež jsou držiteli „licence na velké koně“ mohou startovat v soutěžích pro velké koně. (■ Příloha F)

Článek 4 Pony

1. Pony je malý kůň, jehož výška v kohoutku, měřená na hladkém a rovném povrchu, nepřesáhne 148 cm bez podkov nebo 149 cm s podkovami (viz Příloha C, Dodatek I).
Pony měřený při závodech FEI a FEI mistrovstvích, aby mohl být způsobilý účasti v soutěžích, nesmí překročit výšku 150 cm bez podkov nebo 151 cm s podkovami.
- 1.1. Pro národní soutěže – kategorie pony viz příloha E.
2. Na mezinárodních závodech a Mistrovstvích musí mít pony alespoň 6 let.
- 2.1. Na MČR musí mít pony alespoň 5 let, ostatní národní závody - článek 136.

KAPITOLA III – Závody a Mistrovství

Článek 5 Závody

1. Národní závody (CNP) (článek 101).
Aby byla účast na mezinárodních závodech co nejjednodušší, doporučuje se, aby národní pravidla a směrnice byly co nejvíce shodné s těmito mezinárodními pravidly a směrnicemi.
2. Mezinárodní závody.
Jsou stanoveny následující typy závodů: Mezinárodní závody (CIP) a Oficiální mezinárodní závody (CIOP).
3. Mezinárodní závody (CIP) (článek 102).
 - 3.1. Závody CIP jsou mezinárodní závody, otevřené jednotlivcům z hostitelské země a neomezeného počtu jiných zemí.
 - 3.2. Soutěž družstev, která nesmí být označena jako Pohár národů, může být organizována na těchto závodech - čtyři soutěžící ve všestrannosti a ve skocích.
 - 3.3. Alespoň tři skokové soutěže a/nebo dvě drezurní soutěže nebo všestrannosti musí být otevřeny zahraničním závodníkům a musí se řídit pravidly FEI.
 - 3.4. Mezinárodní závody pro jezdce pony jsou kategorizovány následovně:

Skoky:	CSIOP	CSIP
Drezura:	CDIOP	CDIP
Všestrannost:	CCIP** (dvouhvězdičková pony)	CCIP* (jednohvězdičková pony)

Rozdílné požadavky pro kategorie a úrovně jsou definovány Byrem a publikovány pravidelně v Bulletinu FEI.
4. Oficiální mezinárodní závody (CIOP) (článek 103).
 - 4.1. CIOP jsou mezinárodní závody otevřené pro tři a více zemí, reprezentovaných družstvy.
 - 4.2. Musí obsahovat oficiální soutěže družstev nebo jednotlivců dle předpisů jednotlivých disciplín.
 - 4.3. V jedné zemi nesmí pořádat více než dvoje závody CIOP v jednom roce, jedny v hale a jedny na otevřeném kolbišti.
 - 4.4. Závody CIOP mohou být, se svolením Generálního sekretariátu FEI, zařazeny do kalendáře v průběhu roku (pokud již v tomto termínu nejsou jiné mezinárodní závody pro pony).
 - 4.5. Závody jsou otevřeny jednomu družstvu z hostitelské země a jednomu družstvu z každé cizí země.
 - 4.6. Družstvo závodníků pony se ve všech disciplínách skládá ze čtyř soutěžících a pony, u kterých se počítá výsledek tří nejlepších. Jsou povolena družstva o třech soutěžících a pony. Závody CIOP, mimo Kontinentálních mistrovství, mohou být organizovány s vypůjčenými pony.
 - 4.7. Lze uspořádat společně CIOP a CIP
5. Mezinárodní závody družstev.
Tyto jsou možné a řídí se Skokovými pravidly (článek 265.2 SP).
6. Mezinárodní závody s půjčenými pony (článek 111 VP).
 - 6.1. Se svolením Generálního sekretariátu FEI mohou být závody CIP a CIOP organizovány s pony zapůjčenými Organizačním výborem. Toto není povoleno v kontinentálních mistrovstvích.
 - 6.2. Pravidla pro půjčené koně – viz článek 111 VP. Pravidla pro závody dětí musí být dodržena.
7. Všechny přihlášky na závody včetně Mistrovství, kterých se týkají tato pravidla, musí obsahovat jména pony, se kterými se bude soutěžící účastnit a, vyjma závodů s vypůjčenými pony (viz bod

- 6), nesmí soutěžící startovat na žádném jiném pony než na tom, se kterým byl přihlášen.
- 7.1. Přihlášky na národní závody musí obsahovat navíc i věk jezdce a údaj o kohoutkové výšce hůlkové (KVH) pony.

Článek 6 Každoroční kontinentální mistrovství

1. Každý rok může být organizováno Mistrovství na každém kontinentu ve skocích, drezuře a všestrannosti.
2. Každoroční Kontinentální mistrovství jsou otevřena pro všechny národy kontinentu. NF mimo kontinent mohou být pozvány, pokud jsou k tomu oprávněny Generálním sekretářem FEI, ale žádný jezdec se nesmí účastnit dvou Mistrovství v jedné disciplíně během jednoho roku.
3. FEI schvaluje organizování závodů CIOP a Mistrovství. V organizování v daném kontinentu by se měly národy střídát tak, aby závodníci na pony mohli navštívit co nejvíce zahraničních zemí.
4. Mistrovství ve skocích, drezuře a všestrannosti by měla být organizována na stejných závodech, aby se ušetřily cestovní výlohy.
5. Mistrovství musí být organizována přesně podle Všeobecných pravidel FEI, pravidel pro danou disciplínu a těchto speciálních pravidel a směrnic.
6. Mistrovství se musí účastnit alespoň čtyři národy včetně pořadatelského národa. Neplatí to pro Kontinentální mistrovství mimo Evropu, která mohou být pořádána s jakýmkoliv počtem oblastních družstev z alespoň dvou zemí včetně pořadatelského národa. NF zainteresovaných národů budou určovat oblast (základnu) pro regionální týmy.
7. Družstva a jednotlivci, pozvaní dle odstavce 2., mohou obdržet ceny, ale ne medaile nebo tituly.
8. Mistrovství by mělo být organizováno hlavně během dlouhých školních prázdnin.
9. Mistrovství by se měla pořádat na otevřených kolbištích.
10. Mohou být vybírány přijatelné vstupní poplatky schválené FEI.
11. Mohou se účastnit jen družstva a/nebo jednotlivci oficiálně přihlášení jejich NF.
12. Jezdci na pony a/nebo pony mohou v jednom kalendářním roce soutěžit pouze v jedné disciplíně, pokud je součástí jedněch závodů (■ [Mistrovství viz všeobecná pravidla](#)).

Článek 7 Způsobilost pro mezinárodní akce a mistrovství

1. Závodník na pony může závodit jako junior/ mladý jezdec (pokud má příslušný věk) bez toho, aby ztratil označení závodník na pony
 2. Junior, nebo jezdec pony, nebo dítě nesmí nikdy soutěžit v soutěži juniorů, dětí a nebo soutěži pony ve svých kategoriích a v soutěži seniorů, **amatérů a soutěžích mladých koní** na týchž závodech.
- 2.1. Ustanovení předchozího odstavce 2 neplatí v národních soutěžích. Viz. příloha F pravidel pro soutěže pony.

3. Závodníci, kteří mají příslušný věk, se mohou účastnit závodů a Mistrovství ve více než jedné kategorii, ale v každé disciplíně jen na jednom z těchto Mistrovství v jednom roce (■N12.1, N12.6) Na pony závodech včetně MČR může dvojice- pony a jezdec- startovat v disciplíně drezura a skoky v jednom dni.
■NÚ Jezdci ve věkové kategorii 8 – 12 let mohou v mistrovských soutěžích včetně MČR startovat v obou výškových kategoriích pony dle STP pro příslušný rok.

Článek 8 Výlohy a výsady

1. Závody
Organizační výbor závodů otevřených pro pony může nabídnout a sjednat finanční pomoc a pomoc s ubytováním (buď v hotelu nebo ubytovně pro mládež nebo v soukromých rodinách) s NF pozvaných závodníků.
2. Mistrovství a závody CIOP
 - 2.1. NF jsou odpovědní za cestovní výlohy jejich vedoucích družstev, soutěžících, ošetřovatelů a pony do a z místa konání Mistrovství a závodů CIOP (také veterinář družstva pro všestrannost).
 - 2.2. Pro Organizační výbor platí totéž, co je uvedeno v odstavci 1., ale s následujícími požadavky:
 - ustájení, podestýlka a krmení pro pony musí být poskytováno bezplatně ■NÚ MČR – viz. rozpis
 - umožnit ošetřovatelům zůstat blízko stájí
 - 2.3. Pro oficiální osoby platí Všeobecná pravidla.
3. Všechny výhody jsou poskytnuty od jednoho dne před začátkem závodů a Mistrovství do jednoho dne po závodech.
4. Mohou být účtovány vstupní poplatky, které musí být schváleny FEI. Na ME maximální vstupní poplatek za pony je 500 €. ■NÚ MČR – viz. rozpis
5. Vedoucí družstev jsou odpovědní za chování svých družstev a/nebo jednotlivců v průběhu závodů. Oni a jejich NF jsou zodpovědné za jakékoliv škody. Pokud závodníci nejsou ubytováni v soukromých domech, musí vedoucí družstev zůstat se svým družstvem a/nebo jednotlivci. Odvolací komise má právo určit výši škody. V souladu s právním systémem FEI může uložit pokutu a má právo diskvalifikovat družstvo a/nebo jednotlivce s nepřijatelným chováním v průběhu závodů (■ Mistrovství viz všeobecná pravidla).

Článek 9 Ceny

1. Na závodech pony by měly být udělovány hlavně věcné ceny. Na CSIP mohou být udělovány peněžité ceny; peněžité ceny nejsou povoleny na FEI Mistrovstvích.
■1.1. Na národních závodech – viz článek 126.,127.,128.
2. Na všech závodech musí být udělen jeden flot na každé čtyři závodníky, nejméně pro prvních pět umístěných.
3. Na Mistrovstvích musí být uděleno následující minimum cen:
 - 3.1. V úvodní soutěži a soutěži útěchy – věcné ceny, plakety a floty jedna na každé čtyři závodníky, nejméně pět cen.
 - 3.2. Na Mistrovství družstev – medaile (viz Všeobecná pravidla), pohár FEI bude předán vítězné NF na Valném shromáždění, kromě toho věcné ceny, plakety a floty jedna na každé čtyři závodníky, nejméně pět cen.

- 3.3. Na Mistrovství jednotlivců – medaile (viz. Všeobecná pravidla), kromě toho věcné ceny, plakety a floty jedna na každé čtyři závodníky, nejméně pět cen.
 - 3.4. Na všech Mistrovstvích se musí věnovat zvláštní pozornost ceremoniálu předávání cen, včetně předávání medailí a flotů a všech cen udělených podle odstavce 6., Ceremoniál se musí konat na kolbišti a vítězové musí být správně oblečeni a v sedlech.
 - 3.5. Všichni vedoucí družstev a soutěžící by měli dostat od Organizačního výboru suvenýr nebo plaketou.
4. Organizátoři by měli udělit co nejvíce speciálních cen, např.,:
 - 4.1. Jezdkyně s nejlepším stylem
 - 4.2. Jezdec s nejlepším stylem
 - 4.3. Nejlepší soutěžící jezdka.
 - 4.4. Nejlepší soutěžící jezdec (ceny 4.3. a 4.4. by měly být uděleny podle předpisu určeného Organizačním výborem před závody).
 - 4.5. Nejsportovnější nebo nejnešťastnější soutěžící (někomu kdo nebyl schopen soutěžit nebo či pony okulhal atd.)

Článek 10 Jízda na pony / Identifikace během závodů

1. Pod trestem diskvalifikace není dovoleno aby na pony soutěžícího jel někdo jiný než soutěžící, od příjezdu do ukončení celých závodů nebo Mistrovství. Avšak komukoliv jinému než soutěžícímu je povoleno pracovat na ruce, lonžovat, atd. (**pouze krokovat na dlouhé otěži**) – za dozoru komisaře (články pravidel disciplin 144, 244.5, 441. a 515.7, 534).
2. Pony musí být v průběhu závodů ustájeni v určených boxech. Porušení označení bude znamenat diskvalifikaci.
3. Každý pony musí nosit v průběhu závodů své identifikační číslo, přidělené Organizačním výborem při příjezdu. Pony musí nosit toto číslo kdykoliv opustí stáj, aby mohl být kdykoliv identifikován oficiálními osobami včetně komisařů. Pokud nebude číslo jasně čitelné, obdrží první varování, v případě opakování obdrží soutěžící pokutu udělenou Sborom rozhodčích nebo Odvolací komisí (článek 242.1.7) v souladu s právním postupem FEI.

Článek 11 Oficiální osoby

1. Na závodech CSIP kategorie A, CDIP, CCIP a CIOP musí být jmenováni rozhodčí v souladu s články 259, 437. a 510. pravidel pro Skoky, Drezuru a Všestrannost.
2. Organizačnímu výboru se doporučuje, aby do Sboru rozhodčích a Odvolací komise zahrnula oficiální osoby, které mají zkušenosti ze závodů pony.
3. Na kontinentálních Mistrovstvích ve skocích, drezuře a všestrannosti musí být Prezident sboru rozhodčích, Technický delegát (v drezuře Prezident sboru rozhodčích nebo jeden ze členů sboru rozhodčích působící jako Technický delegát) a zahraniční Veterinární delegát jmenováni FEI. Pro skokové Mistrovství pony musí být minimálně dva členové sboru rozhodčích vybráni ze seznamu mezinárodních nebo oficiálních mezinárodních skokových rozhodčích. Ostatní rozhodčí mohou být vybráni ze seznamu kandidátů na mezinárodní skokové rozhodčí.

4. Ve skokových soutěžích, pokud obsahují vodní překop, musí být navíc jeden rozhodčí, který je členem sboru rozhodčích. Na Mistrovstvích, v soutěžích družstev a Velkých cenách na CSIOP musí být rozhodčí u vodního překopu alespoň kandidát na mezinárodního rozhodčího
- 4.1. Na závodech CSIOP musí být jeden zahraniční rozhodčí. Na závodech CSIP není nutné, aby byl zahraniční rozhodčí, ale doporučuje se to.
5. V drezuře musí být alespoň tři rozhodčí a ve všestrannosti pouze tři rozhodčí, ze kterých musí být alespoň jeden zahraniční na závodech CIP a alespoň dva na závodech CIOP.
6. Na Mistrovství drezury musí být pět rozhodčích a minimálně tři z nich musí být zahraniční.
7. O jmenování Stavitele parkuru a Technického delegáta viz pravidla jednotlivých disciplín
8. Kromě povinností, které ukládají Všeobecná pravidla, bude mít Technický delegát na Mistrovství pro pony a Mezinárodních závodech (pokud na nich Technický delegát je) povinnost a právo zkontrolovat, zda všechno vybavení je adekvátní, zda je chování účastníků správné a zda jsou sociální a výchovné funkce prováděny s největší péčí, vždy musí brát v úvahu podpora účastníků a výchovu nejlepšího sportovního ducha a fair play.
- 9. **Pro národní závody - kvalifikace rozhodčího vyplývá z jeho licence. Pro soutěže ve skoku stupně TP a vyšší musí být minimálně „specializovaný“ hlavní rozhodčí dané disciplíny a ostatní minimálně národní rozhodčí.**
Ostatní oficiální osoby dle národních úprav všeobecných pravidel a pravidel jednotlivých disciplín.
Není-li stanoveno ve speciálních pravidlech soutěže jinak, tvoří základní sbor rozhodčích minimálně tři rozhodčí.
 Doporučuje se při delegaci oficiálních osob přihlídnout vždy k čl. 11.2. těchto pravidel.
- 10. Pokud je člen jezdecké komise pony přítomen, musí mít akreditaci a přístup do prostorů stájí v souladu s Pravidly o bezpečnosti stájí FEI (Veterinární pravidla 1005.2 a Všeobecná pravidla 147).

Článek 12 Pasy

1. Platí Všeobecná pravidla FEI (článek 137) a **článek 1027 Veterinárních pravidel.**
 Všichni pony musí být nositeli pasu FEI, není-li pas nutný musí být pony registrovány u své NF.

Článek 13 Potvrzení o výšce pony

1. **Platí Všeobecná pravidla FEI – článek 137 a Veterinární pravidla čl. 1043, 1044 a 1045.**
2. Všechny pony, kteří soutěží na CH-EU-P, budou přeměřováni na místě před soutěží. Na různých závodech CIP lze také provést náhodné přeměřování.
3. Definice pony podle FEI je v souladu s Článkem 4. Nicméně pokud vezmeme v úvahu fakt, že se pony měří podle FEI v závodních podmínkách, nesmí pony, který je měřen při závodech, překročit výšku 150 cm bez podkov nebo 151 cm s podkovami, aby mohl být připuštěn k závodům. (■ národní úprava – stejné podmínky a tolerance platí i pro pony kategorie S, A – tolerance +2cm)

5. Ostatní veterinární předpisy pro pony se řídí Veterinárními pravidly FEI v oblastech týkajících se očkování, identifikace pony, medicínské kontroly atd.
6. Veterinární prohlídky, kontroly atd. viz příloha D těchto pravidel.

Článek 14 Rozpis

1. Organizační výbor musí poskytnout následující informace:
 - 1.1. Druh závodů
 - 1.2. Popis soutěže jednotlivců
 - 1.3. Ceny a trofeje, které budou uděleny
 - 1.4. Veterinární prohlídka (včetně potvrzení o velikosti viz článek 13.)
 - 1.5. Zda jsou či nejsou povolena loga (Všeobecná pravidla článek 135.)
 - 1.6. Seznam rozhodčích, Technický delegát, Stavitel parkuru, atd.
 - 1.7. Program soutěží
 - 1.8. Společenský program
 - 1.9. Ubytování vedoucího výpravy a soutěžících (v hotelu nebo soukromých rodinách)
 - 1.10. Opatření pro rodiče, včetně seznamu hotelů, kde se mohou ubytovat přímo a ne přes Organizační výbor
 - 1.11. Ubytování ošetřovatelů
 - 1.12. Ustájení pony
 - 1.13. Informace o místní dopravě
 - 1.14. Datum příjezdu a odjezdu. Mimo tato data nebudou placeny žádné výdaje
 - 1.15. Ostatní užitečné informace včetně potřeby pasu a víza, podnebí, typ potřebného oblečení atd.
 - 1.16. Používání čtyřkolek nebo podobných motorizovaných vozidel je na kolbišti zakázáno vyjma prostorů, kde je to výslovně povoleno organizačním výborem/sborem rozhodčích na kolbišti.
2. Několik kopií rozpisů by mělo být zasláno všem NF, alespoň 8 týdnů před začátkem závodů a Mistrovství.
- 3. [Pro národní závody viz. Všeobecná pravidla a Pravidla jednotlivých disciplín.](#)

KAPITOLA IV – Skoková pravidla pro závody a Mistrovství

Článek 15 Obecně

1. Pokud není níže uvedeno jinak, musí být skokové závody pony a Mistrovství vedeny v souladu s Pravidly pro skokové závody.

Článek 16 Překážky

1. Na Mistrovstvích a závodech CSIOP se musí trať skládat z 10 až 12 překážek nevyžadující více než 15 skoků. Maximální počet kombinací smí být jeden dvojskok a jeden trojskok, nebo tři dvojskoky.
 - 1.1. Na jiných závodech nesmí trať překročit limity uvedené výše a měla by, pokud je to nutné, být změněna podle standardů účastnících se závodníků a pony.

2. Překážky musí být na pohled silné a působivé. Musí se vzít v úvahu, že pony jsou lehčí než koně a musí být schopni shodit překážku.
 3. Na Mistrovstvích musí být maximální výška a šířka překážek, s výjimkou rozeskakování, následující:
 - 3.1. V soutěžích útěchy nesmí rozměry přesáhnout výšku 125 cm a šířku 140 cm (160 cm pro trojbradlí).
 - 3.2. V kvalifikačních soutěžích a Mistrovstvích družstev – výška 130 cm, šířka 140 cm (160 cm pro trojbradlí).
 - 3.3. Na Mistrovství jednotlivců – výška 135 cm, šířka 145 cm (160 cm pro trojbradlí).
 4. Na závodech CSIOP nesmí maximální výška a šířka překročit rozměry pro danou soutěž uvedené pro Mistrovství.
 - 4.1. Na závodech CSIP jsou rozměry stejné, ale v prvních kolech se doporučuje výška 120 cm a šířka 130 cm.
 - 4.2. Na závodech CSIP s výměnnou koní nesmí výška v prvním kole překročit 120 cm.
 5. Ve kterémkoliv rozeskakování mohou být u překážek (dle článku 246.1.) zvětšeny výška a šířka o max. 10 cm, ale výška nesmí nikdy překročit 140 cm a šířka 150 cm (160 cm pro trojbradlí).
 6. Šířka vodního příkopu včetně odskokového prvku nesmí překročit 330 cm. Na Mistrovstvích a závodech CSIOP se doporučuje minimální šířka včetně odskokového prvku 300 cm.
 7. Vzdálenost mezi překážkami v kombinacích musí být minimálně 7 m a maximálně 11 m.
- 8. [Technické podmínky stavby parkurů v národních soutěžích – příloha F.](#)

Článek 17 **Cvičné překážky**

1. Překážky na opracovištích a cvičných plochách nesmí překročit rozměry, ať již výšku nebo šířku, pro dané kolo soutěže, na které se soutěžící připravují. (■ [pro národní soutěže viz skoková pravidla](#))
2. Pro závodníky, kteří skáčou přes překážky, ale nepřipravují se tím na žádnou konkrétní soutěž, musí být dodržena maximální výška 135 cm a šířka 145 cm (■ [pro národní závody nesmí výška překážek překročit maximální výšku dle věku jezdce – viz. příloha F](#)).

Článek 18 **Rychlost**

1. Rychlost pro všechny soutěže musí být 350 m/min.
■ [V národních soutěžích platí tabulka přílohy F.](#)

Článek 19 **Úbor a pozdrav**

1. Pokud je jezdec v sedle, musí mít ochrannou přilbu s třibodovým uchycením.
(■ [ochranná vesta je povinná pokud je jezdec v sedle, vestu nenahrazuje páteřní chránič!](#)).
2. Všichni závodníci musí pozdravit Sbor rozhodčích skloněním hlavy bez sundání přilby.

3. Tmavé nebo klubové sako. Bílé nebo světlehnědé jezdecké kalhoty nebo salónní jezdecké kalhoty a boty. Bílá košile a kravata nebo honební oblek. Ostruhy nejsou povinné, ale pokud jsou použity, **jsou povoleny pouze ostruhy tupé, kovové a max. 1,5 cm dlouhé musí být vyrobeny z hladkého kovu. Jestliže obsahují dřík, nesmí být delší než 4 cm, měřeno od boty ke konci dříku, a musí směřovat jen směrem k zádi, konec dříku musí být tupý. Jestliže je dřík zakřivený, ostruhy musí být nošeny jen s dříkem směřujícím dolů. Rowels (hvězdy, kulaté) nejsou povoleny. Hammer (kladívkové) ostruhy jsou povoleny za předpokladu, že splňují výše uvedené požadavky. Kovové nebo plastové "Impulsní" ostruhy s oblými kuličkami z tvrdého plastu nebo kovu a slepé-falešné ostruhy bez dříku jsou povoleny. Maximální délka biče: 75 cm.**
 - Pro národní soutěže platí čl.257.
 - V národních soutěžích chapsy povoleny.

Článek 20 **Ztráta přilby a uvolnění upevňovacího řemínku**

1. Soutěžící, který během svého parkuru ztratí přilbu nebo se mu uvolní řemínek, si jej musí nasadit a zapnout. Soutěžící není za toto penalizován ani když sesedne, ale stopky nebudou při tomto úkonu zastaveny.
2. Soutěžící, který skočí překážku nebo se o to pokusí nebo projede cílem a má upevňovací řemínek nesprávně zapnut, bude vyloučen, pokud sbor rozhodčích nerozhodne, že soutěžící byl již tak blízko před skokem přes překážku nebo kombinaci překážek nebo projetí cílem, že již nebyl schopen zastavit před skokem nebo projetím cílem.

Článek 21 **Postroj a kontrola**

1. Tento článek platí od příjezdu do konce závodů nebo Mistrovství.
2. Povolené uzdění musí být dle udidel uvedených v příloze B- Dodatek V – Povolená udidla pro parkurové skákání
Otěže musí být připojeny k udidlu nebo **spojovacímu dílu**. Jsou povoleny pouze nezakázané průvlečné martingaly. Průvlečné otěže jsou povoleny na pracovišti. Pákové uzdění, roubíky, kapuce, ohlávky, oční clony a klapky nejsou povoleny.
3. Sbor rozhodčích může rozhodnout, že udidlo nebo ostruhy jsou abnormální nebo kruté, a proto nemohou být použity.
4. Jmenovaný komisař musí zkontrolovat každého ponyho před vstupem do kolbiště.
Pro opracoviště platí stejná pravidla jako pro soutěžní kolbiště.
 - V národních soutěžích platí čl.155 a čl.259.**Pokud je jezdec na koni, musí mít na hlavě nasazenu třibodovou ochranou přilbu a musí mít nasazenu ochrannou vestu.**

Článek 22 **Kontinentální skoková mistrovství**

1. Přihlášky
Po schválení Generálním sekretariátem FEI bude rozpis společně s pozvánkou zaslán hostitelskou NF všem příslušným NF kontinentu.

2. Družstva
 - 2.1. Každá NF může přihlásit max. 1 družstvo skládající se z max. 6 soutěžících a 6 pony. Z nich je povolena cesta na Mistrovství 5 soutěžícím a 5 pony a 4 z nich start na Mistrovství.
 - 2.2. Organizační výbor musí nabídnout pozvánku i vedoucímu družstvu, kterému budou dána stejné výsady jako soutěžícím.
3. Jednotlivci místo družstev
NF, která nemůže poslat kompletní družstvo, může přihlásit jednoho nebo dva jednotlivce s 1 pony pro každého.
4. NF mají právo poslat jednoho ošetřovatele na každé dva pony. Maximálně dva ošetřovatele na jedno družstvo.
5. Přihlášky by měly probíhat ve třech fázích v souladu se Všeobecnými pravidly (■ pro národní závody viz Všeobecná pravidla).
6. Seznam startujících a startovní pořadí
Viz články 253. a 320.1. Článek 325.4. se netýká kvalifikačních soutěží.
7. Soutěže- formát – viz FEI skoková pravidla – Junioři článek 16.
Soutěže se uskuteční podle jedné ze dvou variant.

	Varianta „A“	Varianta „B“
První den	Trénink	Trénink První kvalifikační soutěž
Druhý den	První kvalifikační soutěž	Soutěž družstev (zároveň druhé kolo jednotlivců)
Třetí den	Soutěž družstev (zároveň druhé kolo jednotlivců) Soutěž útěchy	Volný den
Čtvrtý den	Soutěž útěchy (pokud se nekoná 3 den) Finále jednotlivců	Soutěž útěchy Finále jednotlivců

- 7.1. Zahajovací trénink se skládá z přibližně 8 překážek včetně kombinace. Každému jezdcovi je povoleno 90 sekund absolvování skoků. Úbor tréninkový, jezdecké kalhoty, boty, tříbodová helma povinná. Bez vyhodnocení pořadí – bez cen.
■ NÚ povinná ochranná vesta.
- 7.2. Mistrovství FEI jednotlivců – kvalifikace pro Mistrovství jednotlivců
Otevřená všem soutěžícím – startovní pořadí provedeno losem bez ohledu na národnost. Tabulka A Článek 238.2.1.; Vyloučený závodník dostane o dvacet trestných bodů více než jezdec s nejhorsím umístěním v příslušném kole.
- 7.3 Mistrovství družstev – (zároveň druhé kolo mistrovské soutěže jednotlivců)
 - 7.3.1. Soutěž družstev probíhá ve dvou kolech podle tab. A
- 7.4 Soutěž útěchy
Otevřeno všem soutěžícím, kteří neshodují ve finále mistrovství. Tato soutěž je rozhodována podle tabulky A na čas (článek 238.2.2). Také článek 7.5.1.
- 7.5. Mistrovství družstev
 - 7.5.1. V zájmu sportu, kdykoliv po soutěži Mistrovství jednotlivců a před losem pro Mistrovství družstev, pokud sbor rozhodčích rozhodne, že účast není vhodná pro blaho družstva nebo jejich pony,

- může po konzultaci s příslušným vedoucím družstva vyřadit družstvo z Mistrovství družstev a umístit jej do druhé soutěže.
- 7.6. Klasifikace družstev
 - 7.6.1. Klasifikace se určí sečtením trestných bodů tří nejlepších soutěžících každého družstva v každém kole Mistrovství družstev,
 - 7.6.2. V případě rovnosti mezi družstvy na prvním, druhém a/nebo třetím místě je nutné rozeskakování na čas. V případě dvou rozeskakování by mělo být rozeskakování pro třetí místo před rozeskakováním pro první a druhé místo (článek 16.5.)
 - 7.6.3. Ostatní družstva budou umístěna podle jejich součtu trestných bodů v obou kolech; v případě rovnosti trestných bodů jsou na stejném místě.
8. Překážky a tratě – viz článek 16.
 9. Rozhodčí a technický delegát
Prezident sboru rozhodčích a technický delegát musí být jmenováni jezdeckou komisí FEI. Jejich jmenování, stejně jako členů sboru rozhodčích, musí být podle Všeobecných pravidel a v souladu s článkem 11. těchto pravidel. ■ [NÚ 11.9.](#)
 10. Odvolací komise
Složení odvolací komise a jmenování předsedy a členů musí splňovat požadavky Všeobecných pravidel. Odvolací komise není pro CSIP povinná.
 11. Veterinární komise
Složení veterinární komise a jmenování předsedy a členů musí splňovat požadavky uvedené ve Veterinárních pravidlech (článek 1008.).
 12. Ceny a suvenýry
Udělování cen a suvenýrů musí splňovat podmínky uvedené v článku 9. těchto pravidel.
 13. Ve všech případech nepopsaných těmito pravidly rozhodne sbor rozhodčích (v duchu Všeobecných pravidel a Pravidel pro skokové závody) tak, aby byla zachována spravedlivá klasifikace pro Mistrovství.
■ [MČR dle schválených STP pro daný rok.](#)
 14. Pády
První pád jezdce nebo pony vylučuje jezdce ze soutěže. To se týká soutěží Mistrovství a soutěží Poháru národů.
Jezdec se může přesto zúčastnit druhého kola soutěže Poháru národů. Pod podmínkou, že jim oficiální doktor a Sbor rozhodčích udělí souhlas. Vyloučený závodník dostane o dvacet trestných bodů více než jezdce s nejhorsím umístěním v příslušném kole.

Článek 23 **Závody jiné než mistrovství**

1. Závody CSIOP
 - 1.1. Rozpis musí obsahovat soutěž družstev a Velkou cenu v souladu s článkem 238 nebo článkem 273.3.1.,3.2. nebo 3.3. Organizační výbor může se svolením FEI pozvat další jezdce z pořadatelské země.
 - 1.2. Pro subjekty uvedené v odstavci 2., pro závody CSIOP platí příslušná opatření uvedená v článku 22.
2. Závody CSIP a CSIOP, jiné než Mistrovství
 - 2.1. Pokud se konají oficiální a neoficiální soutěže družstev, musí probíhat co nejvíce v souladu

- s článkem 264.
- 2.2. Bez rozeskakování pro první místo v soutěži družstev nebo jednotlivců, pokud není v pravidlech nebo rozpisu uvedeno jinak.
 - 2.3. Organizační výbor by neměl mít pocit, že je vázán řídit se programem soutěží předepsaných pro Mistrovství, ale doporučuje se mu změnit rozpis tak jak uváží, že je nejlepší pro dané závody (zajímavý pro soutěžící a zábavný pro diváky), musí se zachovat podmínky uvedené v odstavci 1.1. výše (CSIOP).
 - 2.4. Pozornost by se měla věnovat jak soutěžím podle Článku 238 tak soutěžím podle tabulky C a zvláštním soutěžím uvedených v Článku 265 až 271. Nejsou povoleny soutěže podle Článku 262.2 (Puissance) a Článku 262.3 a 262.3.
 - 2.5. Pokud jsou k dispozici přírodní překážky, může být organizována soutěž nazvaná „Pony derby“, podle článku 277., ale bez uvedené délky tratě. Tato soutěž je jednokolová, probíhá dle tabulky A nebo C, s jedním rozeskakováním na zkrácené trati (článek 16.5.).
 - 2.6. Mohou být organizovány soutěže pro chlapce a dívky (mimo Mistrovství)
 - 2.7. **Pony handicap** – soutěž, která probíhá na parkuru pro více kategorií pony (S, A, B) . Pro každou kategorii musí být upravena výška, šířka překážek a vzdálenosti v kombinacích a distancích dle technických podmínek stavby parkurů pony. **Stanovený čas je podle kategorie A.** Aby tyto soutěže mohly být považovány za klasické a mohly být použity pro kvalifikace, musí tyto podmínky bezevýtku splňovat. Startovní listinu je nutno rozdělit do skupin podle výškových kategorií pony. Rozeskakování proběhne buď celé po skončení všech startujících, nebo po dojetí dané výškové kategorie po úpravě překážek, nebo vždy po dojetí následující výškové kategorie. Pořadatel musí oznámit před začátkem soutěže, jak bude rozeskakování realizováno. V této soutěži je vyhlášován společný, jediný výsledek (pořadí) bez rozlišení zúčastněných kategorií.
 - 2.8. Národní závody a soutěže se řídí Skokovými pravidly, pokud není v těchto pravidlech stanoveno jinak.
3. Pády
Viz Článek 22.14.

KAPITOLA V – Pravidla pro drezurní závody pony a Mistrovství

Článek 24 Obecně

Drezurní závody pony a Mistrovství musí probíhat v souladu s Drezurními pravidly, pokud není níže uvedeno jinak. Je povoleno startovat velkým koním společně v soutěžích pro pony, pokud to stanoví rozpis.

Článek 25 Obdélník

Mezinárodní soutěže drezury pony se konají v obdélníku 20x60 m (■ pro národní soutěže i 20x40m), doporučuje se pískový obdélník. Pokud je to možné, mělo by být opracoviště stejného složení a rozměrů, jako soutěžní obdélník.

Článek 26 Drezurní úlohy

Následující drezurní úlohy se používají na mezinárodních závodech a Mistrovstvích:

- | | |
|---------------------------|----------------------------------|
| - Úvodní soutěž | Preliminary Competition Test |
| - Mistrovství družstev | Team FEI Championship Test |
| - Mistrovství jednotlivců | Individual FEI Championship Test |
| - Volná sestava | Pony Riders Freestyle Test |

Tyto úlohy jsou uvedeny v příloze A, dodatek I – IV těchto pravidel (■ národní úlohy - příloha G).

Tyto úlohy jsou na www.horsesport.org, www.ponyeuweb.cz.

Všechny tyto úlohy se musí jet na závodech a Mistrovství celé z paměti (■ v národních soutěžích – čl. NÚ 421.8.). Stanoví-li se rozpisem MČR, mohou být úlohy FEI-pony čtené.

Článek 27 Váha

Žádné omezení

Článek 28 Úbor

Tmavé nebo klubové sako. Bílé nebo béžové jezdecké kalhoty nebo salónní jezdecké kalhoty, bílá košile a kravata či plastron nebo honební úbor, přilba. Musí se nosit rukavice. Jezdecké boty. ■ V národních soutěžích jsou povoleny chapsy. Cylinder nebo buřinka nejsou povoleny. Při soutěži se nesmí používat bič jakéhokoliv druhu. Jeden bič o maximální délce 1 metru je ale povolen při opravování (■ a v národních soutěžích) Ostruhy nejsou povinné, ale pokud jsou nošeny, musí být tupé, kovové a ne delší než 3,5 cm ■ V národních úlohách jsou povoleny ostruhy ne delší než 1,5cm, FEI úlohy ne delší než 3,5cm. Ostruhy s kolečkem nejsou povoleny. ■ Pro národní soutěže článek 427.3
Pokud je jezdec na koni, musí mít na hlavě nasazenou třibodovou ochranu helmu.
Specifikace užití ochranné pokrývky hlavy dle pravidel.

Článek 29 Postroje

1. Musí se používat sedlo anglického typu. Pony musí mít vždy uzdečku (viz Příloha B) s irským, hannoverským, mexickým (zkříženým) nebo anglickým nánosníkem. Chrániče uší jsou povoleny jen jako skutečná ochrana koně proti hmyzu a to pouze v krajních případech a dle úvahy hlavního rozhodčího/ technického delegáta. Chrániče musí být diskrétní a nesmí zakrývat koni oči.
2. Stihlové udidlo musí být z kovu nebo tvrdého plastu a může být pokryto gumou. Gumové stihlo je povoleno. Pákové uždění, hackamore nejsou povoleny. Minimální průměr 10 mm.
3. Kontrola postrojů
Jmenovaný komisař musí zkontrolovat postroj každého pony před vstupem do kolbiště nebo před začátkem úlohy.
Při drezurních zkouškách se musí velmi obezřetně kontrolovat udidlo. Mělo by se kontrolovat ihned po zkoušce. Pokud by se v takovém případě ukázalo, že je udidlo nepřipustné, závodník bude vyloučen. Články 428.1, 428.2, 428.3 a 428.4 Drezurních pravidel musí být dodrženy.

Článek 30

Kontinentální drezurní mistrovství a závody CDIOP

1. Přihlášky
Po schválení Generálním sekretariátem FEI bude rozpis, společně s pozvánkou, zaslán hostitelskou NF všem příslušným NF kontinentu.
2. Družstva
Každá NF může přihlásit max. 1 družstvo skládající se z max.4 soutěžících a 4 pony. Z nich je povolena cesta na Mistrovství 4 soutěžícím a 4 pony a z nich 4 start na Mistrovství. Náhradníci nejsou povoleny.
Organizační výbor musí nabídnout pozvánku i vedoucímu družstvu a veterinárnímu lékaři týmu, kterým budou dána stejná privilegia jako soutěžícím.
3. Jednotlivci místo družstev
NF, která nemůže poslat kompletní družstvo, může přihlásit jednoho nebo dva jednotlivce s 1 pony pro každého.
4. NF jsou oprávněny poslat jednoho ošetřovatele pro každého pony, max. však čtyři ošetřovatele pro družstvo.
5. Přihlášky by měly probíhat ve třech fázích v souladu se Všeobecnými pravidly.
Přihlášky ke startu a startovní pořadí. Losování startovního pořadí v drezúře se řídí článkem 425.3 Drezurních pravidel FEI.
6. Soutěže
Závody by měly obsahovat úvodní drezurní soutěž (Preliminary Competition Test). Start v této soutěži by měl být na uvážení vedoucích družstva. V případě, že se úvodní drezurní soutěž neuskuteční musí mít jezdci možnost seznámení se soutěžním obdelníkem před startem soutěží týmů (Team FEI Championship Test)
7. A, Mistrovství družstev -
 - 7.1. A1. Drezurní úloha družstev – Team FEI Championship Test
Úloha povinná pro všechny startující jezdce.
8. B. Mistrovství jednotlivců
Drezurní úloha jednotlivců - Individual FEI Championship Test
Drezurní volná sestava - Pony Riders Freestyle Test
B1. Mistrovství jednotlivců (Individual FEI Championship Test) je úloha otevřená pro všechny jednotlivce i všechny 4 jezdce týmů,
B2. Volná sestava (Pony Riders Freestyle Test) – úloha otevřená pro 15 nejlepších jezdců soutěže B1, včetně těch kteří se dělí o 15 místo – maximálně 3 jezdci z jedné země. V případě rovnosti procent ve volné sestavě rozhodují o lepším umístění vyšší umělecké známky.

V soutěži jednotlivců nedochází k žádnému sčítání procent ze soutěží družstev a jednotlivců.

Všechny soutěže začínají od (0).

V případě onemocnění pony / jezdce je umožněn start další dvojici dle pořadí. (Drezurní pravidla čl.424)

Soutěž týmů a soutěž jednotlivců se koná dle Drezurních pravidel – kapitola II. S výjimkou případů uvedených v této kapitole.

9. Všechny úlohy FEI se jezdí výhradně z paměti.
Program Mistrovství:
Den 1. – 2. Drezurní úloha družstev – Team FEI Championship Test – povinná pro všechny startující
Den 3. – 4. Drezurní úloha jednotlivců - Individual FEI Championship Test – povinná pro všechny startující
Den 5. Volná sestava - Pony Riders Freestyle Test – pro 15 nejlepších jezdců z jednotlivých úloh.
Losování startovního pořadí:
A1 – soutěž družstev – Drezurní pravidla čl 425.3
B1 – soutěž jednotlivců – Drezurní pravidla 425.2.1.
B2 – volná sestava – Drezurní pravidla 425.5
10. Klasifikace družstev – Drezurní pravidla čl 452
11. Klasifikace jednotlivců - Drezurní pravidla čl 452
12. Sbor rozhodčích a Technický delegát - Drezurní pravidla čl. 437, 447.
13. Odvolací komise – Drezurní pravidla čl 439, 448.
14. Veterinární komise – Veterinární pravidla
15. Ceny a suvenýry
Vyhrazení cen a suvenýrů musí splňovat podmínky uvedené v článku 9. těchto pravidel.
Medaile: Medaile budou uděleny prvním třem týmům v soutěži družstev a prvním třem jednotlivcům v soutěži jednotlivců.
16. Různé
Ve všech případech nepopsaných současnými pravidly rozhodne sbor rozhodčích (pod vedením Všeobecných pravidel a Drezurních pravidel) tak, aby byla zachována spravedlivá klasifikace pro Mistrovství ([MČR dle schválených STP pro příslušný rok](#))

KAPITOLA VII – Všestrannost a Mistrovství

Článek 31 Obecně

S výjimkou Mistrovství (viz Článek 37) se soutěže Všestrannosti pony (CCIP1* a 2*) řídí Pravidly pro všestrannost pro CIC a CIM, ([■ Národní úprava – Technické podmínky národních soutěží všestrannosti pony – příloha H](#)) pokud jde o jmenování oficiálních funkcionářů, odvolací komisi, sled zkoušek, bezpečnost stájí a prohlídka pony. Doporučuje se, aby se při CCIP2* pony prohlíželi před drezurní zkouškou a taktéž před skokovou zkouškou, pokud je to v rámci úloh konečná zkouška.

[■ V národních soutěžích všestrannosti mohou startovat jezdci na pony od začátku roku, ve kterém dosáhnou 10 let věku do konce roku, kdy dosáhnou 16 let věku.](#)

Článek 32 Definice a úrovně

Mezinárodní všestrannost pro pony je rozlišena svou úrovní. Úroveň je určena počtem hvězdiček. Úrovně hvězdiček pro všestrannost pony jsou:

Jednohvězdičkové: úvod do všestrannosti pony pro závodníky a pony.

Dvouhvězdičkové: (úroveň evropského mistrovství pony) pro závodníky a pony se zkušenostmi.

Mistrovství musí být závod jednotlivců a družstev.

(■ včetně národních úprav uvedených v příloze H)

Článek 33 Váha

Žádné omezení.

Článek 34 Technická pravidla - Úbor

Pokud je jezdec v sedle, musí mít ochrannou přilbu s tříbodovým uchycením. Pro bezpečnost jezdce, který má dlouhé vlasy musí mít tyto pod helmou případně chráněny sítkou na vlasy.

Biče (537.1.2)

Trénink (výcvik): Bič nesmí být delší než 120 cm a to včetně jeho ukončení. Jeho použití a nošení je povoleno kdykoliv, ale nesmí s ním být překonávána žádná bariera, ani kavaleta na zemi, ani terénní nerovnosti. Při skákání překážek a to i před terénní jízdou nebo skokovou zkouškou nesmí být bič držený jezdcem zatížen na konci závažím a nesmí být delší než 75 cm.

Kondiční kontrola: při kontrole smí soutěžící, chce-li, nést bič

Drezurní zkouška: bič není povolen v drezurním obdélníku.

Terénní a skoková zkouška: Bič nesený při terénní zkoušce a nebo při skokové zkoušce nesmí být zatížen na svém konci a nesmí být delší než 75 cm

Ostruhy (537.1.3.)

a) Ostruhy pro všechny tři zkoušky nejsou povinné. Ostruhy schopné zranit koně jsou zakázány. Ostruhy musí být z hladkého materiálu (kov nebo plast). Jestliže obsahují dřík, nesmí být delší než 4 cm (měřeno od boty ke konci dříku) a musí směřovat jen směrem k zádi. Konec dříku musí být tupý, aby se předešlo zranění koně. Jestliže je dřík zakřivený, musí být ostruhy nošeny jen s dříkem směřujícím dolů. Kovové nebo plastové ostruhy, s oblými kuličkami z tvrdého plastu nebo kovu ("Impulsní" ostruha). a „Slepé ostruhy“ bez dříku jsou povoleny.

b) Rowels (hvězdy, kulaté) nejsou dovoleny

Drezurní zkouška: Tmavé nebo klubové sako. Bílé nebo béžové jezdecké kalhoty nebo salónní jezdecké kalhoty, bílá košile a kravata či plastron nebo honební úbor, přilba. Musí se nosit rukavice. Jezdecké boty. ■ V národních soutěžích jsou povoleny chapsy. Cylinder nebo buřinka nejsou povoleny. Při soutěži se nesmí používat bič jakéhokoliv druhu.

Terénní zkouška: jsou povoleny dlouhé jezdecké kalhoty,

Ochrana zad je povinná (■ ochranná vesta a zdravotní průkaz jsou povinné).

Skoková zkouška: článek 19.1., 19.2., 34 (bič, ostruhy) + (■ ochranná vesta je povinná pokud je jezdec v sedle, vestu nenahrazuje páteřní chránič!).

Článek 35 Postroje

Drezura: článek 29

Skoky: článek 21

Terénní zkouška – Cross -country

1. Typ postrojů je volitelný s výjimkou jakéhokoliv typu klapek, které jsou zakázány. Jsou povoleny pouze průběžný nebo irský martingal. Otěže musí být spojeny s udidlem. Gag je povolen. Hackamore není povoleno (■ **pro národní soutěže je povolen pouze průběžný martingal, gag není povolen**). Z bezpečnostních důvodů třmen a třmenový řemen musí volně viset z třmenového zámku a z vnější strany bočnice. Nesmí být žádné další omezení nebo dodatky dalšího druhu.
Stejná pravidla pro postroje platí pro opracoviště i pro závodistiště.
2. Kontrola postrojů:
Jmenovaný komisař musí zkontrolovat postroj každého pony před vstupem na kolbiště nebo před zahájením zkoušky terénní zkoušky.
V drezurní zkoušce musí být kontrola udidla provedena s maximální opatrností. Pokud o to závodník požádá, může být udidlo zkontrolováno ihned po skončení zkoušky. Jestliže není shledáno udidlo dostatečně volné, může být soutěžící vyloučen.

Článek 36 Soutěže

1. **Drezurní zkouška** – jedno a dvou hvězdičkové
Stejná pravidla platí pro jedno i dvouhvězdičkové závody.
Drezurní zkouška všestrannosti pro dvouhvězdičkové a jednohvězdičkové pony jsou k dispozici na www.horsesport.org
CCI/CIC 1*A – jednohvězdičkové CCIP1*;
CCI/CIC 1*B – dvouhvězdičkové CCIP2*.
2. **Terénní zkouška**
Stejná pravidla a směrnice platí pro jednohvězdičkové a dvouhvězdičkové zkoušky, avšak trať pro jednohvězdičkové závody by měla být vytvořena s ohledem na záměr jednohvězdičkové zkoušky, tj. uvést pony a jezdce na jejich první jednohvězdičkový mezinárodní závod.
V podstatě musí být překážky příjemnější než pro dvouhvězdičkové závody s akceptovatelným počtem alternativ.

Pony – terénní zk.	Dvouhvězdové (2*)	Jednohvězdové (1*)	
Výšky			
Pevné	1.05 m	1.05 m	
Proutí	1.25 m	1.25 m	
Šířky max.			
Šířka nejvyšší bod	1.25m	1.25 m	
Šířka základny	2.10 m	2.10 m	
Šířka bez výšky příkop	2.80 m	2.80 m	
Max doskok	1.45 m	1.45 m	
Pony – terénní zk.	Pony - Mistrovství	Dvouhvězdové (2*)	Jednohvězdové (1*)
Rychlost	520 m/min	450 – 520 m/min	450 – 520 m/min
Čas	7 – 8 min	6 – 8 min	6 – 8 min
Délka	3640 – 4160 m	2700 – 4160 m	2700 – 4160
Počet skoků	Max 30	Max 30	Max 30

Překážky – Rozměry a typy

- Bulfinče nejsou povoleny. Maximální výška živého plotu je 1,3 m za předpokladu, že lze vrcholem plotu lehce proniknout.
- Bounce fences (kombinace přímých překážek bez doskoku) jsou povoleny ale nesmí vést do vody, vzdálenost musí odpovídat pony včetně obtížnosti.
- Výška dopadu na doskokové straně překážek nebo překážek, které jsou skákány jako ski jump nesmí nikdy přesáhnout 1,45 m. Max. počet takovýchto překážek je 2. Počet překážek, u kterých je výška dopadu menší než 1,45 m určí technický delegát.

3. Skoková zkouška

Pro jednohvězdičkové a dvouhvězdičkové závody platí stejná pravidla.

Kurz by měl být dlouhý 400 až 500 m s maximálně 11 překážkami a 13 skoky s výškou do 1,10 m a maximální šířkou do 1,35 m. Na trati musí být alespoň jeden dvojskok. Rychlost: 350 metrů za minutu.

Skoková zkouška CCIP 1*/2*	Jednohvězdové (1*)	Dvouhvězdové (2*)
Překážky		
Výška	1.10 m	1.10 m
Šířka oxeřů	1.25 m	1.25 m
Šířky trojbradlí	1.50 m	1.50 m
Délka kurzu	350 – 450 m	400 – 500 m
Rychlost	350 m /min	350 m / min.
Překážky / skoky	10 - 11 / 13	10 – 11 / 14

Článek 37 Kontinentální mistrovství pony všestranné způsobilosti a závody CCIOP

Kontinentální Mistrovství se uskuteční každý rok, pokud je to možné během hlavních školních prázdnin.

Družstva

Každá NF může přihlásit do mistrovské soutěže družstev jedno družstvo s max. 4 soutěžícími a 4 pony.

Povolena jsou družstva o třech soutěžících. NF, které nemohou vyslat tým mohou vyslat jednoho nebo dva soutěžící, každý s jedním pony.

Každá NF (včetně hostitelské) může vyslat k týmu i dva jednotlivce, kteří se mohou zúčastnit Mistrovství jednotlivců.

Organizační výbor musí zaslat své pozvánky vedoucím výprav a veterinářům, kterým budou dána stejná privilegia jako soutěžícím.

Ošetřovatelé

NF jsou oprávněny vyslat jednoho ošetřovatele pro každé 2 pony, max. však 3 ošetřovatele za družstvo.

Soutěže

Mistrovství bude probíhat jako CCIP 2* soutěže.

Rozhodčí a technický delegát

Prezident sboru rozhodčích a členové sboru rozhodčích, TD a zahraniční veterinární delegát musí být jmenován FEI. Ostatní funkcionáře jmenuje organizační výbor. Organizačnímu výboru se doporučuje, aby oficiální osoby, byly osoby které mají zkušenosti ze závody pony.

Výlohy

Článek 8 těchto pravidel

Ceny

Článek 9 těchto pravidel

KAPITOLA VII – Spřežení

Článek 38 Specifikace

Specifikace pro disciplínu spřežení pro pony jsou řízeny Pravidly pro spřežení.

Příloha A

Dodatek I - DREZURNÍ ÚLOHA FEI PONY ÚVODNÍ 2012

informativní čas 5'30

minimální věk pony : 6 let

		cvik	známka	koef	
1.	A X XC	vjezd shromážděným cvalem stát - nehybnost - pozdrav shromážděným klusem vchod shromážděný klus	10		Kvalita chodů, zastavení a přechody. Rovnost. Přilnutí a poloha zátylku.
2.	C MXK KAF	na pravou ruku střední klus shromážděný klus	10		Pravidelnost, pružnost, rovnováha, angažovanost zádě, prodloužení kroků a rámce.
3.	FB	dovnitř plec - vlevo	10		Pravidelnost a kvalita klusu, ohnutí a konstantní úhel. Shromáždění, rovnováha a plynulost.
4.	B	kruh vlevo / průměr 8m/	10		Pravidelnost a kvalita klusu, shromáždění a rovnováha. Ohnutí, velikost a tvar kruhu.
5.	BG G C	poloviční překrok vlevo přímo na levou ruku	10	2	Pravidelnost a kvalita klusu, stejnoměrné ohnutí, shromáždění, rovnováha, plynulost.
6.	HXF F	prodloužený klus shromážděný klus	10		Pravidelnost, pružnost, energie zádě, překračování. Prodloužení rámce. Odlišení od středního klusu.
7.	FA	přechod v H a F shromážděný klus	10		Zachování rytmu, plynulost, přesné a měkké provedení přechodů. Změna rámce.
8.	A	stát - nehybnost 4 kroky zpět a ihned shromážděným klusem vchod	10		Kvalita zastavení a přechodů. Prostupnost, plynulost, rovnost. Přesnost počtu diagonálních kroků.
9.	KE	dovnitř plec vpravo	10		Pravidelnost a kvalita klusu, ohnutí a konstantní úhel. Shromáždění, rovnováha a plynulost.
10.	E	kruh vpravo / průměr 8m/	10		Pravidelnost a kvalita klusu, shromáždění a rovnováha. Ohnutí, velikost a tvar kruhu.
11.	EG G C	poloviční překrok vpravo přímo na pravou ruku	10	2	Pravidelnost a kvalita klusu, stejnoměrné ohnutí, shromáždění, rovnováha, plynulost.
12.	mezi C-M M mezi G -H	střední krok obrát vpravo shromážděný krok a poloviční pirueta vpravo, střední krok	10		Pravidelnost, aktivita, shromáždění, velikost, postavení a ohnutí v poloviční piruetě. Tendence kupředu a zachování čtyřtaktu.
13.	mezi G-M	shromážděný krok a poloviční pirueta vlevo, střední krok k H	10		Pravidelnost, aktivita, shromáždění, velikost, postavení a ohnutí v poloviční piruetě. Tendence kupředu a zachování čtyřtaktu.
14.		střední krok mezi C a M do do H	10		Pravidelnost, pružnost, hřbetu, aktivita, zkrácení a zvýšení kroků, nesení se.
15.	HSXP	prodloužený krok	10	2	Pravidelnost, pružnost hřbetu, aktivita, překračování, volnost v plecích, vytažení krku za udidlem
16.	PFA	střední krok	10		Pravidelnost, pružnost, hřbetu, aktivita, zkrácení a zvýšení kroků, nesení se.

17.	A AV	shromážděný cval vpravo shromážděný cval	10		Přesné provedení a plynulost přechodu. Kvalita cvalu
18.	V VE	kruh vpravo / průměr 8m/ shromážděný cval	10		Pravidelnost a kvalita cvalu, shromáždění a rovnováha. Ohnutí, velikost a tvar kruhu.
19.	E X B	obrat vpravo jednoduchá změna cvalu obrat vlevo	10		Přesnost, plynulost a rovnováha obou přechodů v jednoduché změně. 3-5 zřetelných kroků. Kvalita cvalu.
20.	R RMCH	kruh vlevo / průměr 8m/ shromážděný cval	10		Pravidelnost a kvalita klusu, shromáždění a rovnováha. Ohnutí, velikost a tvar kruhu
21.	HP P	střední cval shromážděný cval	10		Kvalita cvalu, prodloužení skoků a rámce. Rovnováha, tendence vzhůru, rovnost. Kvalita přechodu.
22.	PFA	kontracval	10		Kvalita a shromáždění kontracvalu. Nesení se, rovnováha, rovnost
23.	A	jednoduchá změna cvalu	10	2	Přesnost, plynulost a rovnováha obou přechodů v jednoduché změně. 3-5 zřetelných kroků. Kvalita cvalu.
24.	AKV VR R	shromážděný cval střední cval shromážděný cval	10		Kvalita cvalu, prodloužení skoků a rámce. Rovnováha, tendence vzhůru, rovnost. Kvalita přechodů
25.	RMC	kontracval	10		Kvalita a shromáždění kontracvalu. Nesení se, rovnováha, rovnost
26.	C	jednoduchá změna cvalu	10	2	Přesnost, plynulost a rovnováha obou přechodů v jednoduché změně. 3-5 zřetelných kroků. Kvalita cvalu.
27.	HK K	prodloužený cval shromážděný cval	10		Kvalita cvalu, kmih, prodloužení skoků a rámce. Rovnováha, tendence vzhůru, rovnost. Odlišení od středního cvalu.
28.	KA	přechod v H a K shromážděný cval	10		Přesné, měkké provedení obou přechodů.
29.	A X	ze středu stát - nehybnost - pozdrav	10		Kvalita chodu, zastavení a přechod. Rovnost. Přilnutí a poloha zátylku.
	Opustit obdélník v A krokem na dlouhé otěži				
	Celkem		340		

Společná známka

1.	Chody (volnost a pravidelnost)	10	1
2.	Kmih (pohyb vpřed, pružnost kroků, pružnost hřbetu a aktivita zádě)	10	1
3.	Poslušnost (pozornost a důvěra, harmonie, lehkost a klid pohybů, přijetí přilnutí a lehkost předku koně)	10	2
4.	Sed jezdce, správnost a účinnost pomůcek	10	2
	celkem	400	

Odečteno - chyby a omyly

1.omyl - 2 body

2.omyl - 4 body

3.omyl - vyloučení

Dodatek II - DREZURNÍ ÚLOHA FEI PONY DRUŽSTVA 2012

informativní čas 5'30

minimální věk pony : 6 let

		cvik	známka	koef	
1.	A X XC	vjezd shromážděným cvalem stát - nehybnost - pozdrav shromážděným klusem vchod shromážděný klus	10		Kvalita chodů, zastavení a přechody. Rovnost. Přilnutí a poloha zátylku.
2.	C RK KAF	na pravou ruku střední klus shromážděný klus	10		Pravidelnost, pružnost, rovnováha, angažovanost zadě, prodloužení kroků a rámce. Oba přechody
3.	FB	dovnitř plec - vlevo	10		Pravidelnost a kvalita klusu, ohnutí a konstantní úhel. Shromáždění, rovnováha a plynulost.
4.	BX XE	půlkruh kruh vlevo / průměr 10m/ půlkruh kruh vpravo / průměr 10m/	10		Pravidelnost a kvalita klusu, shromáždění a rovnováha. Ohnutí, velikost a tvar půlkruhů.
5.	EG G C	poloviční překrok pravo přímou na pravou ruku	10	2	Pravidelnost a kvalita klusu, stejněměrné ohnutí, shromáždění, rovnováha, plynulost.
6.	mezi C-M M	střední krok obrat vpravo	10		Pravidelnost, pružnost hřbetu, aktivita ve středním kroku. Střední prodloužení kroků a rámce
7.	mezi G-H	shromážděný krok poloviční pirueta vpravo středním krokem vchod	10		Pravidelnost, aktivita, shromáždění, velikost, postavení a ohnutí v poloviční piruetě. Tendence kupředu a zachování čtyřtaktu.
8.	mezi G-M GHS	shromážděný krok poloviční pirueta vlevo pokračovat středním krokem střední krok	10		Pravidelnost, aktivita, shromáždění, velikost, postavení a ohnutí v poloviční piruetě. Tendence kupředu a zachování čtyřtaktu.
9.		střední krok z G do prodlouženého kroku v S	10		Pravidelnost, pružnost hřbetu, aktivita, překračování, volnost v plecích
10.	SP	prodloužený krok	10	2	Pravidelnost, pružnost hřbetu, aktivita, překračování, volnost v plecích, vytažení krku za udidlem.
11.	PF F FAK	střední krok přechod do shromážděného klusu shromážděný klus	10		Kvalita obou chodů. Přechody v P a F
12.	KE	dovnitř plec vpravo	10		Pravidelnost a kvalita klusu, ohnutí a konstantní úhel. Shromáždění, rovnováha a plynulost.
13.	EX XB	půlkruh kruh vpravo / průměr 10m/ půlkruh kruh vlevo / průměr 10m/	10		Pravidelnost a kvalita klusu, shromáždění a rovnováha. Ohnutí, velikost a tvar půlkruhů.
14.	BG G C	poloviční překrok vlevo přímou na levou ruku	10	2	Pravidelnost a kvalita klusu, stejněměrné ohnutí, shromáždění, rovnováha, plynulost.
15.	HXF F	prodloužený klus shromážděný klus	10		Pravidelnost, pružnost, energie zadě, překračování. Prodloužení rámce. Odlišení od středního klusu.
16.	FA	přechody v H a F shromážděný klus	10		Zachování rytmu, plynulost, přesné a měkké provedení přechodů. Změna rámce.
17.	A AK	stát - nehybnost 5 kroků zpět a ihned shromážděným cvalem vpřed shromážděný cval	10		Kvalita zastavení a přechodů. Prostupnost, plynulost, rovnost. Přesnost počtu diagonálních kroků. Přesné provedení a plynulost přechodu. Kvalita cvalu.
18.	KH H	prodloužený cval shromážděný cval	10		Kvalita cvalu, kmih, tendence vzhůru, prodloužení skoků a rámce. Rovnováha.

19.		přechody v K a H	10		Přesné, plynulé provedení obou přechodů
20.	HG SEVKA	půlkruh / průměr 10m/ návrat na stěnu v S kontracval	10		Kvalita cvalu. Shromáždění, rovnováha, stejnoměrné ohnutí, plynulost. Velikost a tvar půlkruhu Kvalita a shromáždění kontracvalu. Nesení se, rovnováha.
21.	A AF	jednoduchá změna cvalu shromážděný cval	10		Přesnost, plynulost a rovnováha obou přechodů v jednoduché změně. 3-5 zřetelných kroků. Kvalita cvalu.
22.	FLE	shromážděný cval mezi F a E po 3 cvalové skoky nabídnout otěže a poté zkrátit	10		Rytmus. Pravidelnost. Kvalita cvalu Schopnost sebenesení, rovnováha
23.	ESHC	shromážděný cval	10		Rytmus. Pravidelnost. Kvalita cvalu Schopnost sebenesení, rovnováha
24.	C CMR	jednoduchá změna cvalu shromážděný cval	10		Přesnost, plynulost a rovnováha obou přechodů v jednoduché změně. 3-5 zřetelných kroků. Kvalita cvalu.
25.	RI I IS	půlkruh vpravo / průměr 10m/ jednoduchá změna cvalu půlkruh vlevo / průměr 10m/	10	2	Přesnost, plynulost a rovnováha obou přechodů v jednoduché změně. 3-5 zřetelných kroků. Kvalita cvalu. Ohnutí na půlkruzích.
26.	SV V	střední cval shromážděný cval	10		Kvalita cvalu, prodloužení skoků a rámce. Rovnováha, tendence vzhůru, rovnost. Kvalita přechodů
27.	VL L LP PFA	půlkruh vlevo / průměr 10m/ jednoduchá změna cvalu půlkruh vpravo / průměr 10m/ shromážděný cval	10	2	Přesnost, plynulost a rovnováha obou přechodů v jednoduché změně. 3-5 zřetelných kroků. Kvalita cvalu. Ohnutí na půlkruzích.
28.	A X	ze středu stát - nehybnost - pozdrav	10		Kvalita chodu, zastavení a přechod. Rovnost. Přilnutí a poloha zátylku.
		Opustit obdélník v A krokem na dlouhé otěži			
		Celkem	330		

Společná známka

1.	Chody (volnost a pravidelnost)	10	1
2.	Kmih (pohyb vpřed, pružnost kroků, pružnost hřbetu a aktivita zadě)	10	1
3.	Poslušnost (pozornost a důvěra, harmonie, lehkost a klid pohybů, přijetí přilnutí a lehkost předku koně)	10	2
4.	Sed jezdce, správnost a účinnost pomůcek	10	2
	celkem	390	

Odečteno - chyby a omyly

1.omyl - 2 body

2.omyl - 4 body

3.omyl - vyloučení

Dodatek III - DREZURNÍ ÚLOHA FEI PONY JEDNOTLIVCI 2012

Informační čas: 5:20 min.

Minimální věk pony - 6 let

		cviky		koef	
1.	A X XC	Vjezd shromážděným cvalem Stát - nehybnost – pozdrav Shromážděný klus	10		Vjezd, nehybnost. Přechod ze cvalu do zastavení a ze zastavení do klusu.
2.	C HB B	Na levou ruku Střední klus Shromážděný klus	10		pravidelnosti, pružnost, rovnováha, zapojení zadních končetin, prodloužení kroků a rámce. Oba přechody
3.	B	Kruh vpravo 8 m	10		Pravidelnost klusu Rovnováha a ohnutí Kruh- velikost a tvar
4	BF FA	Dovnitř plec vpravo Shromážděný klus	10		Pravidelnost a kvalita klusu, ohnutí a konstantní úhel. Shromáždění, rovnováha a plynulost.
5.	A DB	Ze středu Poloviční překrok vpravo	10	2	Rovnováha, pravidelnost a ohnutí. Správná poloha a plynulost polovičního překroku.
6.	BG G C	Poloviční překrok vlevo Na střední čáře Na pravou ruku	10	2	Rovnováha, pravidelnost a ohnutí. Správná poloha a plynulost polovičního překroku.
7.	ME E	Střední klus Shromážděný klus	10		pravidelnosti, pružnost, rovnováha, angažovanost zadních končetin, prodloužení kroků a rámce. Oba přechody
8.	E	Kruh průměr 8 m	10		Pravidelnost klusu Rovnováha a ohnutí Kruh- velikost a tvar
9.	EK KA	Dovnitř plec vlevo Shromážděný klus	10		Pravidelnost a kvalita klusu, ohnutí a konstantní úhel. Shromáždění, rovnováha a plynulost.
10.	A AF	Stát 5 kroků zpět a ihned pokračovat ve shromážděném klusu Shromážděný klus	10		Kvalita zastavení a přechodů. Prostupnost, plynulost, rovnost. Přesnost počtu diagonálních kroků.
11.	FXH H	Prodloužený klus Shromážděný klus	10		Prodloužení rámce, kroků Pravidelnost, přechody. Odlišení od středního klusu.
12.	HC	Přechody v F a H Shromážděný klus	10		Zachování rytmu, plynulost, přesné a měkké provedení přechodů. Změna rámce.
13.	CM(G) před G G	[Střední krok] Shromážděný krok Poloviční pirueta vpravo pokračovat středním krokem do M	10		Pravidelnost, aktivita, shromáždění, velikost, ohnutí v poloviční piruetě. Tendence kupředu a zachování čtyřtaktu
14.		střední krok od přechodu v C do přechodu do prodlouženého kroku	10	2	Pravidelnost, pružnost střední prodloužení kroků a rámce, přechody v rámci kroku

15.	MRXV	Prodloužený krok	10	2	Pravidelnost, pružnost hřbetu, aktivita, překračování, volnost v plecích, vytažení krku za udidlem
16.	V mezi V & K KA	Střední krok Pokračovat ve shromážděném cvalu Shromážděný cval	10		Pravidelnost, pružnost hřbetu, aktivita ve středním kroku. Přesné provedení a plynulost přechodu. Kvalita cvalu.
17.	AX	vlnovka o dvou obloucích 1 oblouk na správnou nohu 2 oblouk v kontrakvalu	10		Kvalita a shromáždění kontrakvalu. Nesení se, rovnováha, rovnost Plynulost přechodů
18.	X	Jednoduchá změna cvalu z kontrakvalu do kontrakvalu	10		Přesnost, plynulost a rovnováha obou přechodů v jednoduché změně. 3-5 zřetelných kroků. Kvalita cvalu.
19.	XC	Vlnovka o dvou obloucích 1 oblouk v kontrakvalu 2 oblouk na správnou nohu	10		Kvalita a shromáždění kontrakvalu. Nesení se, rovnováha, rovnost Plynulost přechodů
20.	CM MV VK	Shromážděný cval Střední cval Shromážděný cval (kontrakval)	10		Kvalita cvalu, prodloužení skoků a rámce. Rovnováha, tendence vzhůru, rovnost. Kvalita přechodů
21.	K KA	Jednoduchá změna cvalu Shromážděný cval	10		Přesnost, plynulost a rovnováha obou přechodů v jednoduché změně. 3-5 zřetelných kroků. Kvalita cvalu.
22.	A L	Ze středu kruh vlevo 8 m	10 10		Pravidelnost a kvalita cvalu, shromáždění a rovnováha. Ohnutí, velikost a tvar kruhu
23.	LX X XI	Shromážděný cval jednoduchá změna cvalu Shromážděný cval	10	2	Přesnost, plynulost, rovnost v jednoduché změně. 3-5 zřetelných kroků.
24.	I	Kruh vpravo 8 m	10		Pravidelnost a kvalita cvalu, shromáždění a rovnováha. Ohnutí, velikost a tvar kruhu
25.	IG G C	Shromážděný cval Jednoduchá změna cvalu Na levou ruku	10	2	Přesnost, plynulost, rovnost a rovnováha obou přechodů v jednoduché změně. 3-5 zřetelných kroků.
26.	HP P	Prodloužený cval Shromážděný cval	10		Kvalita cvalu, kmih, prodloužení skoků a rámce. Rovnováha, tendence vzhůru, rovnost. Odlišení od středního cvalu. Přechody
27.	PF	Přechody v H a P Kontrakval	10		Kvalita přechodu. Kvalita a shromáždění kontrakvalu. Nesení se, rovnováha, rovnost.
28.	F A DI IG	Shromážděný klus Ze středu Střední klus Shromážděný klus	10		Pružnost, rovnováha, pravidelnost a zapojení pánevních končetin, prodloužení kroků a rámce. Oba přechody
29.	G	Stát - nehybnost - pozdrav	10		Kvalita chodu, zastavení a přechod. Rovnost. Přilnutí a poloha zátylku.
Celkem			350		

Společné známky

1.	Chody (volnost a pravidelnost)	10	1
2.	Kmih (pohyb vpřed, pružnost kroků, pružnost hřbetu a aktivita zádě)	10	1
3.	Poslušnost (pozornost a důvěra, harmonie, lehkost a klid pohybů, přijetí přílnutí a lehkost předku koně)	10	2
4.	Sed jezdce, správnost a účinnost pomůcek	10	2
	Celkem	410	

Odečteno - chyby a omyly

- 1. omyl = 2 body
- 2. omyl = 4 body
- 3. omyl = vyloučení

Dodatek IV DREZURNÍ ÚLOHA FEI VOLNÁ SESTAVA PONY - FREESTYLE
FEI

vPN / 2007 / 2009

Obdélník 20x60 m. Povolný čas mezi 4 min 30 sek a 5 min.

	Známky za technické provedení	Max.zn.	Znám.	Koef.	Celkem	Poznámky
1.	Shromážděný krok (minimum 20 m)	10				
2.	Prodloužený krok (minimum 20 m)	10		2		
3.	Poloviční pirueta ve shromážděném kroku vpravo nebo vlevo	10				
4.	Dovnitř plec vpravo (shromážděný klus) (minimálně 12 m)	10				
5.	Dovnitř plec vlevo (shromážděný klus) (minimálně 12 m)	10				
6.	Poloviční překrok vpravo (shromážděný klus)	10		2		
7.	Poloviční překrok vlevo (shromážděný klus)	10		2		
8.	Prodloužený klus	10				
9.	Kontracval vpravo (min. 20m)	10				
10.	Kontracval vlevo (min. 20m)	10				
11.	Jednoduchá změna cvalu vpravo	10		2		
12.	Jednoduchá změna cvalu vlevo	10		2		
13.	Shromážděný cval včetně kruhu o průměru 8 m vpravo nebo vlevo	10				
14.	Prodloužený cval	10				
15.	Vjezd a zastavení při zahájení a ukončení úlohy	10				
Celkem za technické provedení		200				

	Známky za umělecké provedení *)	Max.zn.	Znám.	Koef.	Celkem	Poznámky
16.	Rytmus, kmih a pružnost	10		4		
17.	Soulad mezi jezdcem a pony	10		4		
18.	Choreografie, využití obdélníku, invence	10		4		
19.	Stupeň obtížnosti. Kalkulace risku	10		4		
20.	Hudba a interpretace hudby	10		4		
Celkem za umělecké provedení		200				

K odečtení: *) mohou být dávány i poloviny bodů

První chyba odečítá se penalizace 1% (tj. 1% z nejlépe možného celkového výsledku)

Druhá chyba odečítá se penalizace 2% (tj. 2% z nejlépe možného celkového výsledku)

Třetí chyba vyloučení

Celkový výsledek (převodní tabulka)			
Celkem za technické provedení děleno 2	100		
Celkem za umělecké provedení děleno 2	100		
Celkový výsledek	200	Celkový výsledek v %	

V případě, že mají dva jezdci **stejný celkový výsledek**, bude lépe umístěn ten, který má vyšší známku za umělecké provedení.

U volné sestavy musí být odečtena penalizace:

- vjezd do drezurního obdélníku později než 45 sekund po znamení zvoncem nebo
- vjezd do drezurního obdélníku před znaméním zvoncem nebo
- vjezd do drezurního obdélníku později než 20 sekund po začátku hudebního doprovodu

Dodatek V
FEI Drezurní úloha pro všestrannost -FEI 2009 1*A

obdélník 20x60 časový interval od vjezdu do pozdravu cca 4 min.

		cvik	body	řídící myšlenky
1	A C	Vjezd pracovním klusem. Obrat vlevo v pracovním klusu	10	Pravidelnost,rytmus,přímost na střední linii Ohnutí a rovnováha v obratu.
2	CS S	Pracovní klus. Kruh vlevo průměr 10 m.	10	Pravidelnost kroků, přesnost, rovnováha a rovnoměrnost ohnutí na kruhu.
3	SP	Změnit směr v pracovním klusu, nabídnout otěž a znovu vzít zpět na jednu koňskou délku přes X	10	Pravidelnost kroků, rytmus, udržení rovnováhy a zachování přilnutí
4	P PFA	Kruh vpravo průměru 10 m. Pracovní klus.	10	Pravidelnost kroků, přesnost, rovnováha a rovnoměrnost ohnutí na kruhu.
5	A	přechod do kroku na 3-5 kroků přes A	10	Zachování přilnutí a aktivita zadních končetin v přechodu.
6	AK KXM	Pracovní klus. Změnit směr ve středním klusu (lehký nebo vysedět)	10	Pravidelnost a rytmus. Prodloužení a zkrácení kroků
7	M MC	Přechod do pracovního klusu. Pracovní klus.	10	Udržení pravidelnosti a rytmu v přechodech a pracovním klusu
8	C	Stát, nehybnost a	10	Zastavení, nehybnost (2-3 sekundy), rovnováha a aktivita zadních končetin.
9	C	zpět 4-5 kroků a ihned pokračovat ve středním kroku	10	Rovnováha a pravidelnost kroků. Zachování přilnutí.
10	CH HB BP	Střední krok. Změnit směr v prodlouženém kroku. Střední krok.	10	Prodloužení kroků, pravidelnost a rámec v prodlouženém kroku při zachování přilnutí.
11		Střední krok mezi C-H a B-P.	10	Pravidelnost, rytmus, rámec a přijetí přilnutí.
12	P A	Pracovní klus. Pracovní cval vpravo	10	Rovnováha a přijetí pomůcek v přechodech do klusu a do cvalu.
13	V VES	Kruh vpravo průměr 20 m ve středním cvalu Pracovní cval.	10	Rovnováha, stejnoměrnost ohnutí, prodloužení kroků a rámce.
14	H EK	Půlkruh vpravo průměru 12 m s návratem na stěnu v E Pracovní cval vpravo (kontracval).	10	Přesnost, rovnováha a stejnoměrnost ohnutí, pravidelnost kontracvalu.
15	K A	Pracovní klus Pracovní cval vlevo	10	Rovnováha a přijetí pomůcek v přechodech do klusu a do cvalu.
16	AFP P PBR	Pracovní cval Kruh vlevo o průměru 20 m ve středním cvalu. Pracovní cval.	10	Rovnováha, stejnoměrnost ohnutí, prodloužení cvalových kroků a rámce.
17	M BF	Půlkruh vlevo průměr 12 m s návratem na stěnu v B Pracovní cval vlevo (kontracval).	10	Přesnost, rovnováha a stejnoměrnost ohnutí, pravidelnost kontracvalu.
18	F A	Pracovní klus. Ze středu v pracovním klusu.	10	Přechod do klusu. Pravidelnost a rytmus.Přímost na střední linii
19	L	Stát. Nehybnost. Pozdrav.	10	Zastavení a nehybnost během pozdravu.

Opustit obdélník ve volném kroku na dlouhé otěži v A.

Souhrnné známky			
20	Chody	10	Uvolněnost a pravidelnost.
21	Kmih	10	Chuť dopředu, pružnost došlapů, poddajnost hřbetu, angažovanost zádi.
22	Prostupnost	10	Pozornost a důvěra; soulad, lehkost a živost pohybů; přijetí přílnutí.
23	Jezdec	10	Držení těla a sed jezdce, přesnost a účinnost pomůcek.

Penalizace za omyly: Celkový počet bodů: 230

První omyl 2 body
Druhý omyl 4 body
Třetí omyl vyloučení

Poznámka:

1. Pracovní, střední a prodloužený klus musí být "vysezen", není-li v úloze uveden termín "lehký" .
2. V úloze 1* nejsou ostruhy povinné.
3. V úloze 1* není uzda povolena

Dodatek VI

FEI Drezurní úloha pro všestrannost - FEI 2009 1*B
 obdélník 20x60 časový interval od vjezdu do pozdravu cca 4¾ min.

		cvik	body	řídící myšlenky
1	A I C	Vjezd pracovním klusem Stát, pozdrav, pokračovat pracovním klusem obrat vlevo	10	Pravidelnost, rytmus a přímost na stř. linii Zastavení a nehybnost během pozdravu. Ohnutí a rovnováha v obratu.
2	CH HXF	Pracovní klus Změnit směr ve středním klusu (lehký nebo vysedět)	10	Pravidelnost a rytmus. Prodloužení a zkrácení kroků
3	F FA	přechod do pracovního klusu pracovní klus	10	Přechody ze středního do shromážděného klusu, pravidelnost v pracovním klusu
4	AK KX XE	Pracovní klus. Ustupováním na holeň v pracov. klusu do X půlkruh vlevo průměr 10 m do E	10	Sestavení koně, ovládání zadních nohou, aktivita, plynulost, pravidelnost, uvolněnost Přesnost, rovnováha, rovnoměrnost ohnutí
5	EVK A	Pracovní klus. Přechod do kroku na 3-5 kroků přes A	10	Rovnováha a aktivita zadních končetin v přechodech. Přijetí přilnutí.
6	AF FX XB	Pracovní klus. Ustupováním na holeň v pracov. klusu do X Půlkruh vpravo průměr 10 m do B	10	Sestavení koně, ovládání zadních nohou, aktivita, plynulost, pravidelnost, uvolněnost Přesnost, rovnováha, rovnoměrnost ohnutí
7	BF F D	Pracovní klus. Obrat vpravo. Stát, nehybnost.	10	Zastavení, nehybnost (2-3 sek.), rovnováha a aktivita zadních nohou
8	D	Zpět 4-5 kroků a ihned pokračovat vpřed středním krokem.	10	Rovnováha a pravidelnost kroků. Přijetí přilnutí.
9	K KV VP PF	Obrat vpravo. Střední krok. Půlkruh průměr 20 m prodloužený krok Střední krok.	10	Pravidelnost kroků, prodloužení rámce v prodlouženém kroku při zachovaném přilnutí.
10		Střední krok mezi DKV a PF.	10	Pravidelnost, rytmus, rámec a přijetí přilnutí
11	F A	Pracovní klus. Pracovním cval vpravo	10	Přechod do klusu a poté do cvalu.
12	AV VE EB PF	Pracovní cval. Střední cval. půlkruh vpravo průměr 20m Pracovní cval.	10	Rovnováha, rovnoměrnost ohnutí, prodlužování kroků a rámce. Přechody.
13	F	Půlkruh průměr 10 m, návrat na stěnu v B	10	Přesnost, rovnováha, rovnoměrnost ohnutí
14	BR RS SE	Kontracval. Mezi R a S půlkruh vlevo průměr 20 m Pracovní cval.	10	Pravidelnost, přesnost, rovnováha a korektní ohnutí
15	E V VKA	Pracovní klus. Pracovní cval vlevo. Pracovní cval.	10	Přechody a rovnost.
16	AFP PB BE VK	Pracovní cval. Střední cval. půlkruh vlevo průměru 20 m Pracovní cval.	10	Rovnováha, rovnoměrnost ohnutí, prodlužování kroků a rámce. Přechody.
17	K	Půlkruh průměr 10 m, návrat na stěnu v E	10	Přesnost, rovnováha, rovnoměrnost ohnutí
18	ES SR RB	Kontracval. půlkruh vpravo průměr 20 m Pracovní cval.	10	Pravidelnost, přesnost, rovnováha a korektní ohnutí.
19	B P LX	Pracovní klus. Půlkruh vpravo průměr 10 m do L Pracovní klus.	10	Pravidelnost, rytmus, ohnutí a rovnováha v obratu.
20	X	Stát. Nehybnost. Pozdrav.	10	Zastavení a nehybnost během pozdravu.

Opustit obdélník ve volném kroku na dlouhé otěži v A

Souhrnné známky			
21	Chody	10	Uvolněnost a pravidelnost.
22	Kmih	10	Chuť dopředu, pružnost došlapů, poddajnost hřbetu, angažovanost zádi.
23	Prostupnost	10	Pozornost a důvěra; soulad, lehkost a živost pohybů; přijetí přílnutí.
24	Jezdec	10	Držení těla a sed jezdce, přesnost a účinnost pomůcek.

Penalizace za omyly: Celkový počet bodů: 240

První omyl 2 body

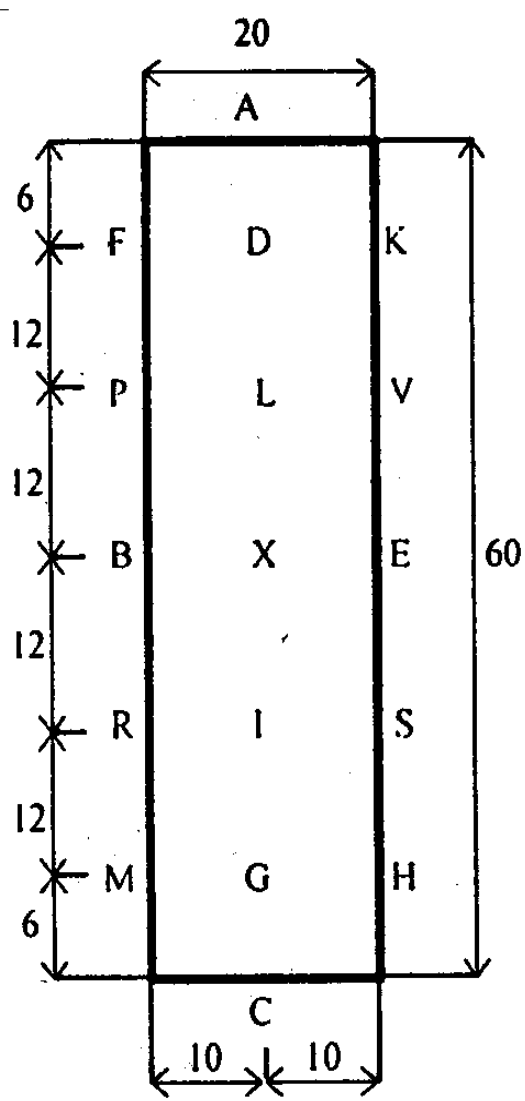
Druhý omyl 4 body

Třetí omyl vyloučení

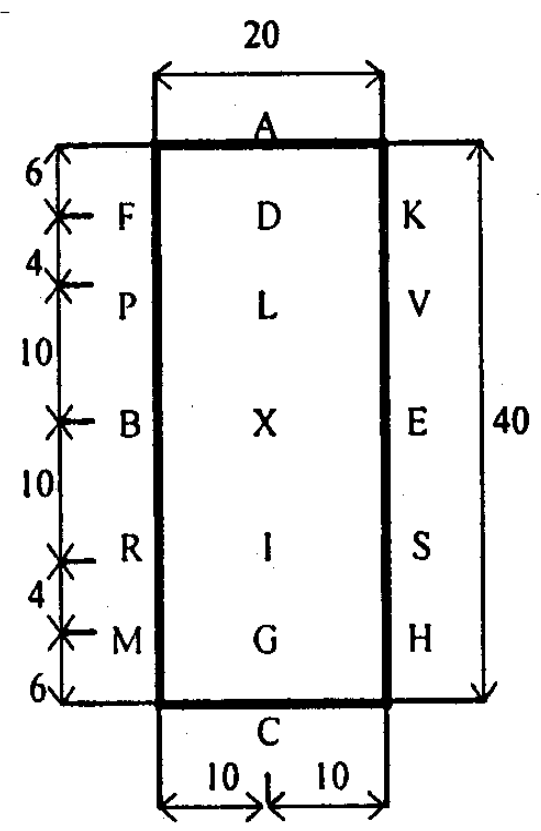
Poznámka:

1. Pracovní, střední a prodloužený klus musí být "vysezen", není-li v úloze uveden termín "lehký"
2. V úloze 1* nejsou ostruhy povinné.
3. V 1* úloze není uzda povolena.

Drezurní obdélník 20 x 60 m



20 x 40 m



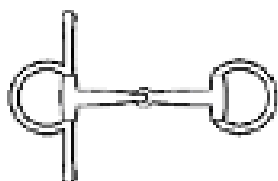
Příloha B

Dodatek I - Povolená udidla pro pony v drezuře

Kterékoliv z výše uvedených udidel může být pokryto gumou, kůží nebo umělou hmotou.
Mohou být použita i jiná stihlová udidla schválená pro drezurní zkoušku všestrannosti pro seniory



1. Nelomené gumové udidlo



2. Olivové stihlové udidlo
a) s roubíky
b) bez roubíků



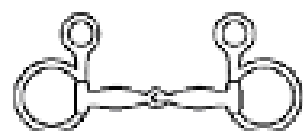
3. Závodní „Racing“ D stihlo



4. Obyčejné stihlové udidlo




5. Dvojitě lomené stihlové udidlo – střední část musí být kulatá



6. Udidlo s horními roubíky



7. Udidlo s kroužky nelomené (tyčka)



8. Udidlo s lícními kroužky



9. Udidlo s kroužky a rotačním mezičlánkem

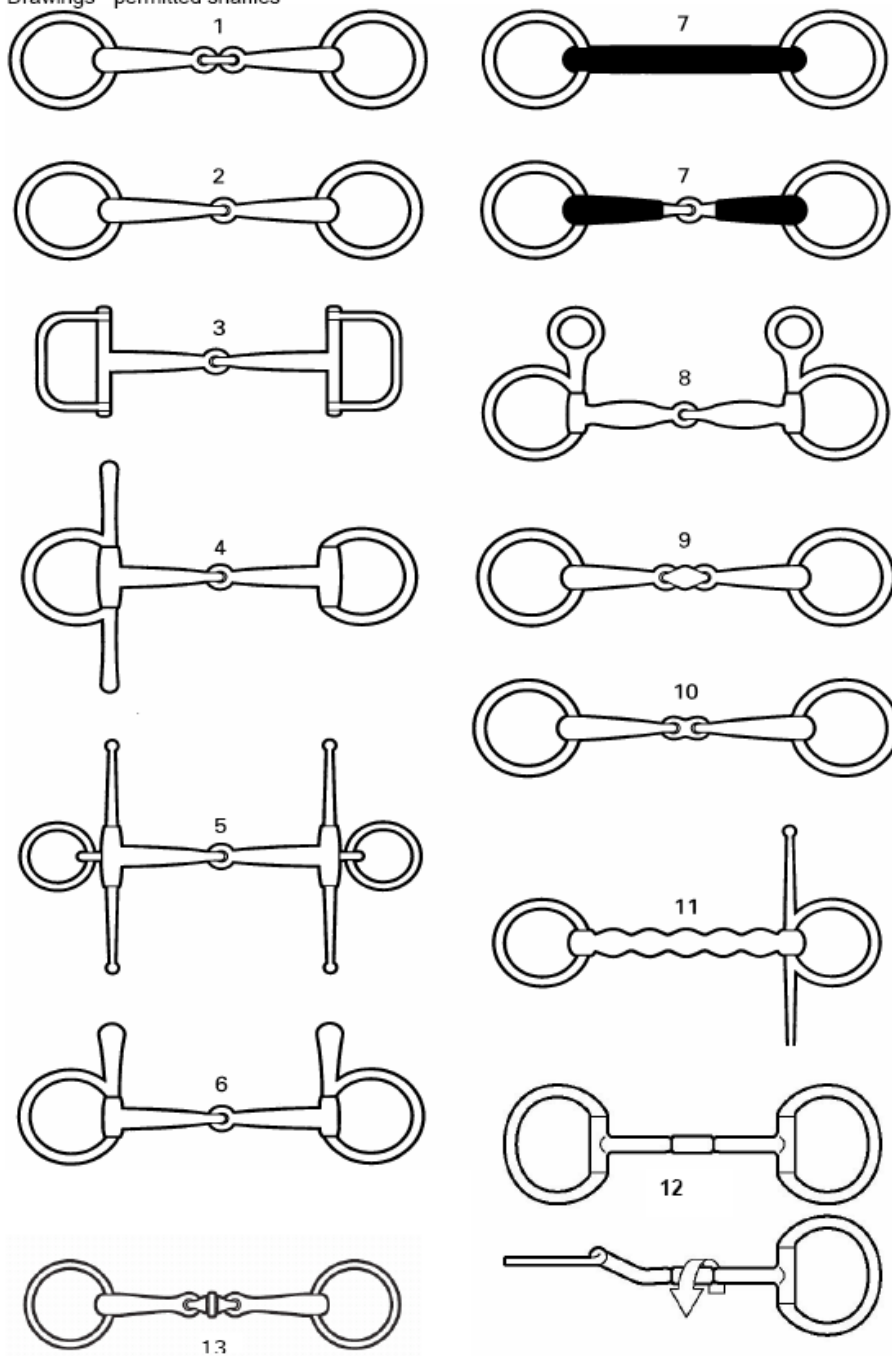


10. Udidlo s kroužky dvakrát lomené s rotujícím kolečkem v mezičlánku

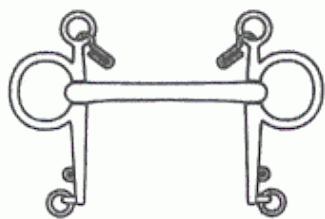
Dodatek II - Povolená udidla pro pony ve všestrannosti

1. Stíhlové udidlo s dvojitým kloubem
2. Stíhlové udidlo s jednoduchým kloubem
3. Dostihové udidlo s kroužky tvaru D
4. Vejcovité kroužky a) s roubíky b) bez roubíků
5. Jiný typ roubíkového udidla
6. Udidlo s jen horními roubíky
7. Lomené nebo nelomené udidlo z gumy, kůže, plastu nebo oceli
8. Lomené udidlo s lícním kroužky
9. Stíhlové udidlo s dvojitým kloubem s kosočtvercem
10. Stíhlové udidlo s dvojitým kloubem (s franc. spojením)
11. Nelomené vlnité udidlo z plastu nebo gumové (neocelové) a) s roubíky b) bez roubíků
12. Běžné udidlo s rotační částí
13. Fuga /bez obrázku/

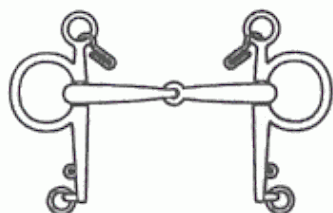
Drawings - permitted snaffles



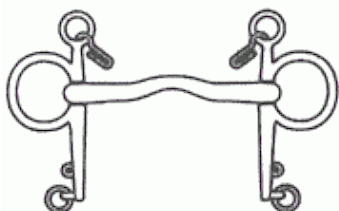
Dodatek III - Další povolená udidla pro parkurové skákání a terénní zkoušku (pro terénní zkoušku také viz článek 35)



1. Nelomený pelham*

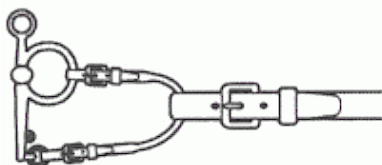


2. Lomený pelham*

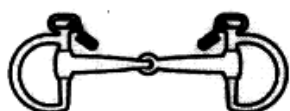


3. Nelomený pelham s klenutým udítkem*

*Pozn.: Pelham smí být použit pouze s jednou otěží, zapnutou do spojovacího řemínku (viz výše – 4)



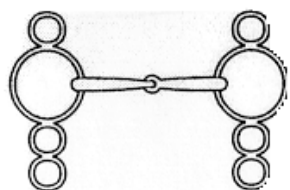
4. Spojovací řemínek pro jednu otěž - pelham



5. Theidemanovo stíhlo lomené



6. Theidemanovo stíhlo nelomené s klenutým udítkem




7. Udidlo Pessoa. Otěže mohou být zapnuty do kteréhokoliv ze tří kroužků na každé straně. Může být použit spojovací řemínek.


8. Fuga /bez vyobrazení/

Dodatek IV - Povolené nánosníky


Dropped noseband





Cavesson noseband



Flash noseband



Crossed noseband



Hanoverský nánosník (dropped noseband)

Anglický nánosník (cavesson noseband)

Irský nánosník (flash noseband)

Mexický nánosník (crossed noseband)

Micklem Bridle

5) Micklem Bridle

Dodatek V – Povolená udidla pro parkurové skákání

Udidla. Následující udidla jsou povolena. Udidla mohou být z libovolného materiálu (kov, guma, plast, kůže..) , ale musí být originálem od výrobce bez úprav. Dvojitě udidlo není povoleno. Minimální průměr udidla je 10 mm.

- a. Všechna stihlová: lomené, dvojitě lomené, jemně otáčivé
- b. Všechna roubíková: lomené, spojené nebo nespojené
Nesmí být použit drát, lanko nebo řetěz
- c. Všechny pelhamy: spojené, dvojitě spojené nebo nespojené s možností otáčení o maximální rozteč kroužků 15 cm (*Cheeks maximum length 15cm*)

Všechny pelhamy musí být použity s jednou otěží. Otěž musí být připojena **spojovacím dílem**, nebo připojena k většímu kroužku na udidle.

- d. Všechny thiedelmany
- e. Všechny „pessoa“ sněhuláky: maximálně 4 kroužky (**včetně horního kroužku pro lícníci**), spojené, dvojitě spojené nebo nespojené. Maximální délka páky 16 cm
- f. Hackamore: délka páky nesmí být větší než 17 cm

Hackamore nesmí být použito v kombinaci s udidlem

Příloha C

Dodatek I Průběh měření na FEI závodech a mistrovstvích (Art. 1043 Vet. Pravidel)

1. Všichni pony účastníci se ME jsou povinni podrobit se měření.
2. Pony mohou být měřeni i při jiných mezinárodních soutěžích pony, jak je stanoveno v FEI.
3. Na akcích, kde bude probíhat měření pony musí rozpis-plán obsahovat čas, kdy bude měření prováděno. Měření musí proběhnou před veterinární přejímkou. Toto ustanovení má přednost před všemi ustanoveními v Všeobecných pravidlech.
4. Pokud majitel, jezdec odmítne, aby jeho pony absolvoval měření v souladu s touto kapitolou nebude pony povolena účast v soutěžích.
5. Předseda sboru rozhodčích či hlavní rozhodčí musí zajistit, aby pony který nebyl měřen v souladu s těmito Vet. pravidly neměl povoleno pokračovat v závodě.
6. Měření pony musí být prováděno pouze jmenovanými FEI veterináři, nebo na akcích kde nejsou jmenováni, může měření provádět v případě potřeby veterinární delegát.
7. Pony musí být při měření prezentován s podkovami a podložkami se kterými bude soutěžit v soutěžích.
8. V průběhu soutěží mohou být podkovy vyměněny pouze s písemným svolením Předsedy sboru rozhodčích a veterinárním delegátem FEI.
9. Jakékoliv změny podkovaní, ať povolené nebo pouze podezření na změnu, může být dle zvážení sboru rozhodčích, důvodem k přeměření. V případě, že při přeměření dojde k rozdílnému výsledku, než při prvním měření, je brána v úvahu vyšší hodnota jako konečná.
10. Zápis z výše popsaného přeměření musí být vždy součástí Oficiálního hlášení ze závodů.
11. Organizační výbor musí zajistit, aby místo pro přeměřování bylo :
 - a) nejméně 3 metry na 1 metr.
 - b) hladké a rovné a bez jakýchkoli překážek, vhodný je neklouzavý podklad, beton, nebo jiný zpevněný povrch bez kamínků, štěrků.
 - c) bez rušivých elementů, které by mohly ponyho rozrušit, rozptýlit.
12. Místo měření a podmínky musí ověřit technický delegát po konzultaci s veterinárním delegátem, nebo veterinární delegát pokud není přítomen technický delegát před měřením.
13. Je povinností a v zájmu majitele zajistit, aby byl pony dobře ovladatelný a zvyklý na měřící tyč (hůlkovou míru) a správně připraven pro měření.
14. Pony předvádí majitel, jezdec, či jeho zástupce (čl. 118.3 Všeobecných pravidel). Sbor rozhodčích může na základě žádosti majitele, jezdce, povolit předvedení pony třetí osobou.
15. V zájmu bezpečnosti nesmí ponyho při měření doprovázet více než dva lidé (majitel, jezdec, vedoucí ekipy, týmový veterinář nebo chovatel).

16. Pony musí být předveden k měření v dobré kondici, s uzdečkou či na ohlávce.
17. Zařízení na měření (měřicí tyč) musí být schválena FEI, vybavena vodováhou a podbita kovem.
18. FEI měřící veterinář(i) provádějící měření, musí identifikovat pony podle pasu FEI.
19. Pony bude mít před měřením čas na uvolnění.
20. Pony musí stát kolmo a váha by měla být rozložena na všechny 4 končetiny.
21. Hlava pony musí být v přirozeně vztyčené pozici.
22. Měření se provádí v nejvyšším místě kohoutku (ihned nad páteřním koncem 5. hrudního obratle), které se najde v případě nutnosti hmatem a je označeno před provedením měření.
23. Každý pony bude měřen dvakrát po sobě dvěma FEI veterináři, nebo v případě potřeby vet. delegáty.
24. Pokud se budou tato dvě měření lišit, jako konečná hodnota se bude brát nižší ze dvou výšek a žádné další měření se již nebude opakovat.
25. Strany, které budou bránit činovníkům FEI v měření, budou požádáni, aby opustili prostor měření.
26. FEI veterináři mohou odmítnout změřit pony v případě že:
 - a) majitel nebo zástupce narušuje a brání v jejich práci
 - b) pony je považován za neměřitelného, pro nedodržení průběhu měření (nesprávná příprava), nebo pokud je na pony vyvíjena zbytečná síla.
 - c) kohoutek, nebo každá část v této anatomické oblasti pony vykazuje známky zásahu, tak aby byla uměle snížena výška pony.V takovém případě nebude pony měřen. Pokud bude předložen výpis veterinárního oddělení FEI, že pony je schopen měření bude toto provedeno. Toto prohlášení může být vydáno FEI veterinárním oddělením na základě předložení klinické anamnézy s podklady (včetně rentgenových snímků nebo jiným vhodným diagnostickým materiálem) nejméně 6 týdnů před událostí, vysvětlující přítomnost jakýchkoliv jizev, ran, nebo poškození v oblasti kohoutku.
27. Pokud nemůže být z jakéhokoli výše uvedeného důvodu pony měřen, může majitel, zástupce, zmocněnec požadovat jeho přeměření do 6 týdnů.
28. Pony se musí dostavit znovu na měření maximálně 1 hodinu od původního měření.
29. Po dobu mezi měřením a přeměřením musí pony doprovázet FEI Steward.
30. Povoleno je pouze jedno přeměření a musí ho provádět stejný FEI veterinář, který prováděl první měření.
31. V případě, že, z jakéhokoli důvodu není možno pony „měřit“, během přeměření, musí být majitel, zástupce nebo pověřená osoba informována, že se pony nemůže účastnit soutěže.
32. Rozhodnutí FEI veterináře o měření je konečné.

33. Společná zpráva obou FEI měřících veterinářů musí být předložena na FEI do 5 pracovních dnů. Protokol o měření („Pony Measurement Checklist“ – k dispozici na FEI) bude vypracován ve dvou vyhotoveních pro každého pony. Originál obdrží předseda sboru rozhodčích a kopii majitel pony, zástupce nebo zmocněnec. Předseda sboru rozhodčích předloží originály jako součást své zprávy pro veterinární oddělení FEI.

Pony měření v průběhu FEI závodů - (Art. 1044 Vet. Pravidel)

1. Národní federace je zodpovědná za to, že pony, který je vyšší se nezúčastní dalších akcí FEI.
2. Skutečnost, že pony byl přeměřen bude zaznamenána do pasu koně shodně jak je uvedeno ve zprávě zasláné na FEI a Veterinární zprávě.
3. FEI uvědomí příslušnou NF, že pony byl měřen.

■ 20. Proces měření pony pro národní závody – národní úprava – celý odstavec

- 20.1. Měření kohoutkové výšky hůlkové (dále KVH) je povinné pro všechny pony, kteří žádají o vydání licence ČJF.
- 20.2. Každý majitel pony musí každý rok nejpozději do konce jarního registračního období předložit společně se žádostí o registraci (či prodloužení registrace) pony i potvrzení o KVH pony.
- 20.3. Toto potvrzení, platné pro celý příslušný kalendářní rok, vydává **Inspektor chovu koní či osoba určená smlouvou s ČJF k měření pony**. Předložené potvrzení nesmí být starší 60 dní ode dne měření.
- 20.4. Veškeré náklady spojené s měřením pony a jeho potvrzením hradí majitel pony.
- 20.5. Naměřená KVH, uvedená v potvrzení, je pro daný rok v tomto jediném období zaznamenána do licenčního průkazu pony. Tato změna v licenci je prováděna bezplatně.
- 20.6. U pony, kteří jsou nově registrováni v průběhu kalendářního roku, platí obdobné ustanovení bodu 3, 4 a 5.
- 20.7.1. Od každoročního přeměrování jsou osvobozeni pony, starší 8 let věku. V 8 letech se ještě měření provádí.
- 20.7.2. Poslední naměřená KVH bude platná i pro následující roky.
- 20.8. V případě podání protestu bude pony přeměřen do 14ti dnů od podání protestu v místě ustájení pony. Měření provede příslušný **inspektor chovu koní či osoba určená smlouvou s ČJF k měření pony** za přítomnosti navrhovatele protestu, majitele ponyho a hlavního rozhodčího závodů, na kterých byl protest podán. Náklady na měření hradí v případě kladného výsledku protestu – tj. pony je větší než horní hranice pro danou kategorii pony – majitel ponyho. V opačném případě, při negativním výsledku – míra je správná- navrhovatel protestu.
Nově naměřená případně vyšší KVH bude zapsána do průkazu koně.
Doporučuje se, aby na MČR byl přítomen **inspektor chovu koní či osoba určená smlouvou s ČJF k měření pony**, nebo byla dohodnuta jeho přítomnost v případě potřeby řešení protestu.
- 20.9. **V případě měření na závodech či mistrovství platí, že musí být uskutečněno nejpozději před veterinární přejímkou a je povinné pro všechny účastníky. Neúčast na měření neumožní pro daného pony účast na závodech či mistrovství.**
Pro měření platí všechny body přílohy C Dodatku 1. těchto pravidel, kdy měření může provádět i jeden inspektor chovu koní či jedna osoba určená smlouvou s ČJF k měření pony a FEI stewarda nahradí steward závodů či mistrovství.

Systém odvolání

FEI VETERINARY REGULATIONS – Art. 1046

■ NÚ – Dle DŘ

Příloha D

Veterinární prohlídky, kontroly, atd.

Skoky – příloha XIII Pravidel pro skokové závody

Drezura – kapitola IV. Pravidel pro drezurní závody

Všestrannost – dle Pravidel pro všestrannou způsobilost s výjimkou, že druhá prohlídka pony bude druhý den po první prohlídce

■ Příloha E

Rozdělení pony dle kategorií pro národní soutěže:

1. Kategorie „S“ – pony do 125 cm KVH včetně
2. Kategorie „A“ – pony od 126 do 135 cm KVH včetně
3. Kategorie „B“ – pony od 136 do 148 cm KVH včetně

Míry pony jsou uváděny bez podkov. Pro měření na závodech platí tolerance dle FEI.

■ Příloha F

Technické podmínky v národních soutěžích

Některá všeobecná ustanovení o soutěžích

Účast v národních skokových soutěžích:

1. Jezdci, kteří jsou držiteli pouze licence pro pony, mohou startovat výhradně v samostatných soutěžích pro pony.
2. Jezdci, kteří jsou držiteli i licence na velké koně, mohou startovat s pony i ve společných soutěžích s velkými koňmi, avšak **max. do výšky 130 cm** základního parkuru.

Účast v národních drezurních soutěžích:

1. Jezdci na pony, kteří vlastní pouze licenci P mohou startovat v drezurních soutěžích do **stupně L společně s velkými koňmi** s jedním společným vyhodnocením výsledků.
2. Jezdci na pony, kteří vlastní licenci i na „velké koně“ mohou startovat v drezurních soutěžích **bez omezení**.

Technické podmínky stavby parkuru skokových soutěží pro pony v halách i na otevřených kolbištích

	výška skoků v cm, toleran.	vícebradlí šířka	oxery šířka	vodní příkop	počet překážek	rychlost: haly-otevř. kolbiště	kombinace 1 cval. skok	kombinace 2 cval. skoky
ZSPS	40+5	40-50	30-40	80	8-9	275-300	-	-
ZSPA	50 +5	50-60	40-50	80	8-9	275-325	-	-
ZSPB	60+5	60-70	50-60	100	8-9	300-350	-	-
ZPS	50+5	50-60	40-50	80	8-9	275-300	-	7,8-8,6
ZPA	60 +5	60-70	50-60	100	8-9	275-325	-	8,5-9,2
ZPB	70+5	70-80	60-70	100	8-9	300-350	-	9,3-10,3
ZLPS	60+5	60-70	50-60	100	8-10	275-300	-	7,8-8,6
ZLPA	70 +5	70-80	60-70	100	8-10	275-325	-	8,5-9,2
ZLPB	80+5	80-90	70-80	100-150	8-10	300-350	-	9,3-10,3
LPS	70+5	70-80	60-70	100	9-10	275-300	5,2-5,8	7,8-8,6
LPA	80 +5	80-90	70-80	100-150	9-10	300-325	5,8-6,4	8,5-9,2
LPB	90+5	90-100	80-90	100-150	9-10	300-350	6,5-7,2	9,3-10,3
SPS	80+5	80-90	70-80	100	9-11	275-300	5,2-5,8	7,8-8,6
SPA	90 +5	90-100	80-90	100-150	9-11	300-325	5,8-6,4	8,5-9,2
SPB	100+5	100-115	90-105	150-200	9-11	300-350	6,5-7,2	9,3-10,3
STPS	90+5	90-100	80-90	100	10-12	275-300	5,2-5,8	7,8-8,6
STPA	100 +5	100-110	90-100	100-150	10-12	300-325	5,8-6,4	8,5-9,2
STPB	110+5	110-125	100-115	150-200	10-12	300-350	6,5-7,2	9,3-10,3
TPS	100+5	100-110	90-95	150	11-13	275-300	5,2-5,8	7,8-8,6
TPA	110 +5	110-120	100-110	150-200	11-13	300-325	5,8-6,4	8,5-9,2
TPB	120+5	120-140	110-125	200-250	11-13	300-350	6,5-7,2	9,3-10,3
TTPS	110+5	110-120	95-100	150-200	11-13	275-300	5,2-5,8	7,8-8,6
TTPA	120 +5	120-140	110-120	200-250	11-13	300-325	5,8-6,4	8,5-9,2
TTPB	130+5	140-160	120-145	250-300	11-13	300-350	6,5-7,2	9,3-10,3

Ve kterémkoliv rozeskakování mohou být u překážek (dle čl. 246.1) zvětšeny výška a šířka o max. 10 cm..

Předepsaný počet kombinací

Parkur st.ZP – pokud má 8 skoků -jeden dvojskok na dva cvalové skoky

Parkur st.ZLP - jeden dvojskok na dva cvalové skoky

Parkur st.LP – dva dvojskoky nebo jeden trojskok

Parkur st.SP a vyšší – dvě kombinace (libovolné) - dvojskoky, trojskoky

Tento počet kombinací musí být dodržen, aby byl parkur považován za klasický a splňoval všechny předpoklady i možný zápočet do kvalifikací včetně handicapu.

PONY HANDICAP: soutěž, která probíhá na parkuru pro více kategorií pony (S, A, B) . Pro každou kategorii musí být upravena výška, šířka překážek a vzdálenosti v kombinacích a distancích dle technických podmínek stavby parkurů pony. **Stanovený čas je podle kategorie A.** V této soutěži je vyhlašován jediný výsledek bez rozlišení kategorií.

Rozeskakování čl. 23 bod 2.7

■ Příloha G
Národní úlohy pony

ČJF

Drezurní úloha P - 1

P 1 / 2002/2012

Obdélník 20x40 m

Informativní čas: 3 min 30 sek

místo	cvik	ko	řídící myšlenky, hodnocení	body
1. A X C	Vjezd pracovním klusem Stát, pozdrav Pracovním klusem vchod Na pravou ruku		rovnost vjezdu, přechod do a ze zastavení, ohnutí v obratu, pravidelnost	
2. M-K K	Změnit směr, lehký klus Pracovní klus		pravidelnost, přechod	
3. mezi K-A A	Pracovní cval 1x kolem obdélníku Pracovní klus		vskok do cvalu, přechod	
4. B	Kruh (10 m)		pravidelnost, přesnost	
5. C H-B	Stát, 4 sekundy nehybnost, pokračovat středním krokem Změnit směr		zastavení, nehybnost, přechody, pravidelnost	
6. B mezi F-A A	Pracovní klus Pracovní cval 1x kolem obdélníku Pracovní klus		přechod, pravidelnost, vskok do cvalu, přechod	
7. E	Kruh (10 m)		pravidelnost, přesnost	
8. A X	Ze středu Stát, pozdrav		ohnutí v obratu, rovnost, přechod, zastavení	

Odjezd volným krokem v A

Souhrnné známky

1.Chody	uvolněnost,pravidelnost,čistota	1	
2.Kmih	chuť kupředu,pružnost došlapů, pružnost hřbetu,angažovanost zádě	1	
3.Poddajnost	pozornost a důvěra,soulad, lehkost a živost pohybů, lehkost předních nohou	2	
4.Držení a sed jezdce	správnost a účinnost pomůcek	2	

Maximální dosažitelný počet bodů = 140 bodů

Penalizace za omyly:
(odečítá se)

1.omyl 2body
2.omyl 4body
3.omyl vyloučení

Obdélník 20x40 m

Informativní čas: 3 min 30 sek

místo	Cvik	ko	řídící myšlenky, hodnocení	body
1. A X C	Vjezd pracovním klusem Stát, pozdrav Pracovním klusem vchod Na levou ruku		rovnost vjezdu, přechod do a ze zastavení, ohnutí v obratu, pravidelnost	
2. H-K	Od stěny ke stěně		postavení a ohnutí, pravidelnost, přesnost	
3. A X C	Velký kruh Kruhy změnit Přímo		přesnost, ohnutí, pravidelnost	
4. M-F	Od stěny ke stěně		postavení a ohnutí, pravidelnost, přesnost	
5. A K-B	Stát, nehybnost 4 sekundy Středním krokem vchod Změnit směr		zastavení, nehybnost, přechody, pravidelnost	
6. M C C	Pracovní klus Pracovní cval, velký kruh 1x kolem Pracovní klus		přechody, pravidelnost, vskok do cvalu, ohnutí, přesnost	
7. H-F F	Změnit směr, prodloužit kroky Pracovní klus		přechody, pravidelnost prodloužení	
8. A A C	Pracovní cval, velký kruh 1x kolem Přímo Pracovní klus		přechody, pravidelnost, vskok do cvalu, ohnutí, přesnost	
9. M-K K	Změnit směr, prodloužit Pracovní klus		přechody, prodloužení, pravidelnost	
10. A X	Ze středu Stát, pozdrav		ohnutí v obratu, rovnost, přechod, zastavení	

Odjezd volným krokem v A

Souhrnné známky**P2/2002/2012**

1. Chody	uvolněnost, pravidelnost, čistota	1	
2. Kmih	chuť kupředu, pružnost došlapů, pružnost hřbetu, angažovanost záďe	1	
3. Poddajnost	pozornost a důvěra, soulad, lehkost a živost pohybů, lehkost předních nohou	2	
4. Držení a sed jezdce	správnost a účinnost pomůcek	2	

Maximální dosažitelný počet bodů = 160 bodů

Penalizace za omyly:
(odečítá se)1. omyl 2body
2. omyl 4body
3. omyl vyloučení

Obdélník 20x40 m

Informativní čas: 3 min 30 sek

místo	cvik	ko	řídící myšlenky, hodnocení	body
1. A X C	Vjezd pracovním klusem Stát, pozdrav Pracovním klusem vchod Na pravou ruku		rovnost vjezdu, přechod do a ze zastavení, ohnutí v obratu, pravidelnost	
2. B	Kruh (8 m)		ohnutí, přesnost	
3. A K-B B	Stát, nehybnost 4 sek., pokračovat středním krokem Změnit směr Pracovní klus		zastavení, nehybnost, přechody, pravidelnost	
4. E	Kruh (8 m)		ohnutí, přesnost	
5. A A	Pracovní cval, velký kruh, 1x kolem Přímo		vskok do cvalu, ohnutí pravidelnost	
6. F-M M C	Cval prodloužit Pracovní cval Pracovní klus		prodloužení a zkrácení rámce, rovnost, přechody	
7. H-F F	Změnit směr, prodloužit kroky Pracovní klus		přechody, prodloužení, pravidelnost	
8. A A	Pracovní cval, velký kruh, 1x kolem Přímo		vskok do cvalu, ohnutí pravidelnost	
9. K-H H C	Cval prodloužit Pracovní cval Pracovní klus		prodloužení a zkrácení rámce, rovnost, přechody	
10. M-K K	Změnit směr, prodloužit kroky Pracovní klus		přechody, prodloužení, pravidelnost	
11. A X	Ze středu Stát, pozdrav		ohnutí v obratu, rovnost, přechod, zastavení	

Odjezd volným krokem v A

Souhrnné známky

P3/2002/2012

1.Chody	uvolněnost, pravidelnost, čistota	1	
2.Kmih	chuť kupředu, pružnost došlapů, pružnost hřbetu, angažovanost záďě	1	
3.Poddajnost	pozornost a důvěra, soulad, lehkost a živost pohybů, lehkost předních nohou	2	
4.Držení a sed jezdce	správnost a účinnost pomůcek	2	

Maximální dosažitelný počet bodů = 170 bodů

Penalizace za omyly:
(odečítá se)

1.omyl 2body
2.omyl 4body
3.omyl vyloučení

Obdélník 20x40 m

Informativní čas: 4 min

místo	cvik	ko	řídící myšlenky, hodnocení	bodů
1. A X C	Vjezd pracovním klusem Stát, pozdrav Pracovním klusem vchod Na levou ruku		rovnost vjezdu, přechod do a ze zastavení, ohnutí v obratu, pravidelnost	
2. A mezi A-X	Ze středu Kruh vlevo (10m), potom přímo		ohnutí, přesnost	
3. mezi X-C C	Kruh vpravo (10m), potom přímo Na pravou ruku		ohnutí, přesnost	
4. B B K-H H	Velký kruh, 1x kolem Pracovní cval, přímo Cval prodloužit Pracovní cval		ohnutí, přesnost, vskok do cvalu, rovnost, prodloužení a zkrácení rámce, přechody	
5. C	Pracovní klus		přechod	
6. M-K K	Změnit směr, prodloužit kroky Pracovní klus		prodloužení, pravidelnost, přechody	
7. A	Stát, 3 - 4 kroky zpět a ihned střední krok		zastavení, couvání, přechody	
8. B	Pracovní klus Velký kruh, 1x kolem		přechod, ohnutí, přesnost	
9. B	Pracovní cval, přímo		vskok do cvalu, rovnost	
10. H-K K	Cval prodloužit Pracovní cval		prodloužení a zkrácení rámce, rovnost, přechody	
11. A	Pracovní klus		přechod	
12. F-H H	Změnit směr, prodloužit kroky Pracovní klus		prodloužení, pravidelnost, přechody	
13. A X	Ze středu Stát, pozdrav		ohnutí v obratu, rovnost, přechod, zastavení	

Odjezd volným krokem v A

Souhrnné známky

P4/2002/2012

1.Chody	uvolněnost, pravidelnost, čistota	1	
2.Kmih	chuť kupředu, pružnost došlapů, pružnost hřbetu, angažovanost zádě	1	
3.Poddajnost	pozornost a důvěra, soulad, lehkost a živost pohybů, lehkost předních nohou	2	
4.Držení a sed jezdce	správnost a účinnost pomůcek	2	

Maximální dosažitelný počet bodů = 190 bod

Penalizace za omyly:
(odečítá se)

1.omyl 2body
2.omyl 4body
3.omyl vyloučení

Obdélník 20x40 m

Informativní čas: 3 min 30 sek

místo	cvik	ko	řídící myšlenky, hodnocení	body
1. A X C	Vjezd pracovním klusem Stát, pozdrav Pracovním klusem vchod Na pravou ruku		rovnost vjezdu, přechod do a ze zastavení, ohnutí v obratu, pravidelnost	
2. B-X X-E	Půlkruh vpravo (10 m) Půlkruh vlevo (10 m)		ohnutí, přesnost, pravidelnost	
3. A	Velký kruh, půl kruhu		pravidelnost, ohnutí	
4. X A	Pracovní cval, půl kruhu Přímo		vskok do cvalu, pravidelnost, rovnost	
5. F-M M	Střední cval Pracovní cval		prodloužení a zkrácení rámce, rovnost, přechody	
6. C	Pracovní klus		přechod, pravidelnost	
7. H-F F	Změnit směr, střední klus Pracovní klus		přechod, prodloužení kroku, pravidelnost	
8. A X A	Velký kruh, půl kruhu Pracovní cval, půl kruhu Přímo		pravidelnost, ohnutí, vskok do cvalu, rovnost	
9. K-H H	Střední cval Pracovní cval		prodloužení a zkrácení rámce, rovnost, přechody	
10. C	Pracovní klus		přechod, pravidelnost	
11. A	Stát, o délku koně zpět a ihned střední krok		zastavení, couvání, přechody	
12. E	Pracovní klus		přechod, pravidelnost	
13. M-K K	Změnit směr, střední klus Pracovní klus		přechod, prodloužení kroku, pravidelnost	
14. A X	Ze středu Stát, pozdrav		ohnutí v obratu, rovnost, přechod, zastavení	

Odjezd volným krokem v A

Souhrnné známky

P5/2002/2012

1.Chody	uvolněnost,pravidelnost,čistota	1	
2.Kmih	chuť kupředu,pružnost došlapů, pružnost hřbetu,angažovanost záďě	1	
3.Poddajnost	pozornost a důvěra,soulad, lehkost a živost pohybů, lehkost předních nohou	2	
4.Držení a sed jezdce	správnost a účinnost pomůcek	2	

Maximální dosažitelný počet bodů = 200 bodů

Penalizace za omyly:
(odečítá se)1.omyl 2body
2.omyl 4body
3.omyl vyloučení

Obdélník 20x40 m

Informativní čas: 5 min

místo	cvik	ko	řídící myšlenky, hodnocení	body
1. A X C	Vjezd pracovním klusem Stát, pozdrav Pracovním klusem vchod Na pravou ruku		rovnost vjezdu, přechod do a ze zastavení, ohnutí v obratu, pravidelnost	
2. M-K K	Změnit směr, střední klus Pracovní klus		přechod, prodloužení kroku, pravidelnost	
3. A X C	Ze středu Kruhy vlevo a vpravo (10 m) Na levou ruku		ohnutí v obratu, rovnost ohnutí, přesnost	
4. E	Stát, nehybnost 4 sek., pokračovat shromážděným klusem		zastavení, nehybnost, přechody	
5. F-H H	Změnit směr, střední klus Shromážděný klus		přechody, prodloužení kroku, pravidelnost	
6. C	Stát, o délku koně zpět a ihned střední krok		zastavení, couvání, přechody	
7. M-E	Změnit směr		pravidelnost	
8. K	Shromážděný cval		vskok do cvalu	
9. A-X X	Velký kruh, půl kruhu Jednoduchá změna cvalu Zároveň kruhy změnit		ohnutí, pravidelnost, přechody ze cvalu do kroku a z kroku do cvalu	
10. X-C-X X	Velký kruh Jednoduchá změna cvalu Zároveň kruhy změnit		ohnutí, pravidelnost, přechody ze cvalu do kroku a z kroku do cvalu	
11. F-M M	Střední cval Shromážděný cval		prodloužení a zkrácení rámce, rovnost, přechody	
12. H-B B-A	Změnit směr Kontracval		pravidelnost, čistota	
13. A	Pracovní klus		přechod, pravidelnost	
14. E	Shromážděný cval		vskok do cvalu	
15. M-E E-A	Změnit směr Kontracval		pravidelnost, čistota	
16. A	Pracovní klus		přechod, pravidelnost	
17. F-H H	Změnit směr, střední klus Shromážděný klus		přechod, prodloužení kroku, pravidelnost	
18. C	Shromážděný cval		vskok do cvalu	
19. M-F F	Střední cval Pracovní klus		prodloužení rámce, rovnost, přechod	
20. A X	Ze středu Stát, pozdrav		ohnutí v obratu, rovnost, přechod, zastavení	

Odjezd volným krokem v A

Souhrnné známky**P6/2002/2012**

1.Chody	uvolněnost,pravidelnost,čistota	1	
2.Kmih	chuť kupředu,pružnost došlapů, pružnost hřbetu,angažovanost zádě	1	
3.Poddajnost	pozornost a důvěra,soulad, lehkost a živost pohybů, lehkost předních nohou	2	
4.Držení a sed jezdce	správnost a účinnost pomůcek	2	

Maximální dosažitelný počet bodů = 260 bodů

Penalizace za omyly:
(odečítá se)1.omyl 2body
2.omyl 4body
3.omyl vyloučení

Obdélník 20x40 m

Informativní čas: 4 min

místo	cvik	ko	řídící myšlenky, hodnocení	body
1. A X C	Vjezd pracovním klusem Stát, pozdrav Pracovním klusem vchod Na levou ruku		rovnost vjezdu, přechod do a ze zastavení, ohnutí v obratu, pravidelnost	
2. E X B	Obrat vlevo Kruh vlevo a vpravo (8 m) Na pravou ruku		ohnutí v obratu, pravidelnost, přesnost	
3. K-M M	Změnit směr, střední klus Shromážděný klus		prodloužení a zkrácení rámce a kroků, pravidelnost	
4. H-F F	Změnit směr, prodloužený klus Shromážděný klus		prodloužení a zkrácení rámce a kroků, pravidelnost	
5. E mezi X-B	Střední krok a obrat vpravo Obrat kolem zadě vpravo		přechod, ohnutí v obratu postavení, ohnutí, nohosled, pravidelnost	
6. mezi X-E	Obrat kolem zadě vlevo		postavení, ohnutí, nohosled, pravidelnost	
7. X B	Shromážděný cval vlevo Na levou ruku		vskok do cvalu, ohnutí v obratu	
8. M-G-B B-A	Obloukem změnit směr Kontracval		ohnutí, pravidelnost, čistota	
9. A	Jednoduchá změna cvalu		klidné provedení, čistý krok, přechod do cvalu	
10. K-H H	Střední cval Pracovní klus		prodloužení rámce, rovnost, přechod	
11. C	Stát, o koňskou délku zpět, ihned pokračovat středním krokem		zastavení, stání, rovnost, vzpřímení, vykročení	
12. B	Shromážděný cval		vskok do cvalu	
13. F-D-B B-C	Obloukem změnit směr Kontracval		ohnutí, pravidelnost pravidelnost, čistota	
14. C	Jednoduchá změna cvalu		přechody ze cvalu do kroku a z kroku do cvalu	
15. H-F	Změnit směr, střední cval		prodloužení rámce, přechod, pravidelnost	
16. F	Pracovní klus		přechod	
17. A X	Ze středu Stát, pozdrav		ohnutí v obratu, rovnost, přechod, zastavení	

Odjezd volným krokem v A

Souhrnné známky**P7/2002 /2012**

1.Chody	uvolněnost,pravidelnost,čistota	1	
2.Kmih	chuť kupředu,pružnost došlapů, pružnost hřbetu,angažovanost zádě	1	
3.Poddajnost	pozornost a důvěra,soulad, lehkost a živost pohybů, lehkost předních nohou	2	
4.Držení a sed jezdce	správnost a účinnost pomůcek	2	

Maximální dosažitelný počet bodů = 230 bodů

Penalizace za omyly:
(odečítá se)1.omyl 2body
2.omyl 4body
3.omyl vyloučení

Obdélník 20x40 m

Informativní čas: 5 min

Obdélník 20x60 m

Informativní čas: 6 min

místo	cvik	ko	řídící myšlenky, hodnocení	body
1. A X C	Vjezd pracovním klusem Stát, pozdrav Shromážděným klusem vchod Na pravou ruku		rovnost vjezdu, přechod do a ze zastavení, ohnutí v obratu, pravidelnost	
2. M-B B	Dovnitř plec Přímo		postavení a ohnutí, pravidelnost, rovnost	
3. F M	Obloukem změnit směr Malý kruh (8 m)		ohnutí, pravidelnost, přesnost	
4. H-E E	Dovnitř plec Přímo		postavení a ohnutí, pravidelnost, rovnost	
5. K H	Obloukem změnit směr Malý kruh (8 m)		ohnutí, pravidelnost, přesnost	
6. M-K K	Změnit směr, střední klus Shromážděný klus		přechod, prodloužení kroku, pravidelnost	
7. A	Stát, 5 kroků zpět a ihned pokračovat shromážděným klusem		zastavení, couvání, přechody	
8. F-H H	Změnit směr, střední klus Shromážděný klus		přechod, prodloužení kroku, pravidelnost	
9. C M-E	Střední krok Změnit směr, prodloužený krok	2	přechod, prodloužení rámce a kroků, pravidelnost	
10. E K	Shromážděný krok Obrat vlevo		přechod, shromáždění, ohnutí	
11. mezi D-F	Poloviční pirueta vlevo		pravidelnost poloviční piruety	
12. mezi D-K	Poloviční pirueta vpravo		pravidelnost poloviční piruety	
13. D F	Shromážděný cval vlevo Na levou ruku		vskok do cvalu, ohnutí v obratu	
14. B-H H-C	Změnit směr Kontracval		pravidelnost, čistota	
15. C	Jednoduchá změna cvalu		přechody ze cvalu do kroku a z kroku do cvalu	
16. M-E E-A	Změnit směr Kontracval		pravidelnost, čistota	
17. A	Jednoduchá změna cvalu		přechody ze cvalu do kroku a z kroku do cvalu	
18. F-M M	Střední cval Shromážděný cval		prodloužení rámce, rovnost, přechod	
19. C H-F F	Shromážděný klus Změnit směr, střední klus Shromážděný klus		prodloužení a pravidelnost, přechody, shromáždění	
20. A K-H H	Shromážděný cval Střední cval Shromážděný cval		prodloužení a pravidelnost, přechody, shromáždění	
21. C B X G	Pracovní klus Obrat vpravo Obrat vpravo Stát, pozdrav		ohnutí v obratu, rovnost, přechod, zastavení	

Odjezd volným krokem v A

1.Chody	uvolněnost,pravidelnost,čistota	1	
2.Kmih	chuť kupředu,pružnost došlapů, pružnost hřbetu,angažovanost zádě	1	
3.Poddajnost	pozornost a důvěra,soulad, lehkost a živost pohybů, lehkost předních nohou	2	
4.Držení a sed jezdce	správnost a účinnost pomůcek	2	

Maximální dosažitelný počet bodů = 280 bodů

Penalizace za omyly:
(odečítá se)

1.omyl 2body
2.omyl 4body
3.omyl vyloučení

Přehled drezurních úloh pro rok 2013 – platné pro rok 2013

Přehled úloh, které mohou být vypisovány na národních závodech, včetně jejich rozdělení na národní a FEI soutěže je uveden v příloze drezurních pravidel.

jméno úlohy, označení, obdélník, povinné uzdění, kód

Výkonnostní stupeň Z

ostruhy povoleny do 1,5 cm

ČJF o.s. Pony 1	P1/2002/2009/2012	20x40	uzdečka 01
ČJF o.s. Pony 2	P2/2002/2009/2012	20x40	uzdečka 02
ČJF o.s. Pony 3	P3/2002/2009/2012	20x40	uzdečka 03
ČJF o.s. Pony 4	P4/2002/2009/2012	20x40	uzdečka 04
ČJF o.s. Pony 5	P5/2002/2009/2012	20x40	uzdečka 05

Výkonnostní stupeň L

ostruhy povoleny do 1,5 cm

ČJF o.s. Pony 6	P6/2002/2009/2012	20x40	uzdečka 06
ČJF o.s. Pony 7	P7/2002/2009/2012	20x40	uzdečka 07
ČJF o.s. Pony 8	P8/2002/2009/2012	20x40, 20x60	uzdečka 08

ostruhy povoleny do 3,5 cm

FEI PONY – úvodní	PU/2004/2009/2012	20x60	uzdečka 90
FEI PONY – družstva	PD/2004/2009/2012	20x60	uzdečka 91
FEI PONY - jednotlivci	PJ/2004/2009/2012	20x60	uzdečka 92
FEI PONY - volná sestava	vP/2007/2009	20x60	uzdečka 99

■ Příloha H

Technické podmínky národních soutěží všestrannosti pony

- v národních soutěžích pony smí startovat jezdci ve věku 10-16 let
- pro národní soutěže platí pouze jedna kategorie pony do 148 cm KVH
- pro mistrovské soutěže platí rozdělení na dvě věkové kategorie 10-12 let a 13-16 let

Stupeň	Z - PONY	ZL - PONY	L - PONY	S - PONY	ST - PONY	T - PONY	TT - PONY
Typy soutěží	ZP	ZLP	LP	SP	STP	CCIP1*	CCIP2*
DREZURNÍ ZKOUŠKA drezurní úlohy jsou vždy předvedeny z paměti	P1/2012 nebo CN1/09	P2/2012 nebo CN2/09	P3/2012 nebo CN1/09, CN2/09, CN4/10	CN1/09 nebo CN2/09, CN4/10	CN3/09 nebo CN4/10	CN5/09 nebo CN6/09 nebo FEI 2009 1*A pony	FEI 2009 1*B pony
TERÉNNÍ ZKOUŠKA úsek D	1000 - 1400 m 300 - 350 m/min. max.10 skoků výška do 60 cm	1000 - 1500 m 350 - 400 m/min. max.15 skoků výška do 70 cm	1000 - 1600 m 380 - 450 m/min. max.15 skoků výška do 80 cm	1200 - 1800 m 400 - 450 m/min. max.15 skoků výška do 90 cm	2000 - 2500 m 430 - 480 m/min. max.20 skoků výška do 100 cm	2200 - 4160 m 450 - 500 m/min. max.30 skoků výška do 105 cm	2700-4160 m 450 - 520 m/min. max 30 skoků výška do 105 cm
SKOKOVÁ ZKOUŠKA	60 cm 275 - 325 m/min. bez kombinace 8/8	70 cm 275 - 325 m/min. 1 kombinace (9-10 m) 8-9/8-9	80 cm 300 - 350 m/min. 1 kombinace (9-10,5m) nebo (6,30-7,5m) 8-9/8-9	90 cm 325 - 350 m/min. 1 kombinace (9-10,5m) nebo 1 kombinace (6,30-7,5m) 8-9/8-9	100 cm 350 m/min. 1 kombinace (9,3-10,8m) a 1 kombinace (6,5-7,8m) 9/11	110 cm 350 m/min. 1 kombinace (9,3-10,8m) a 1 kombinace (6,5-7,8m) 9-11/13	110 cm 350 m/min. 10-11/14